

# Statistisch jaaroverzicht CertiQ 2010

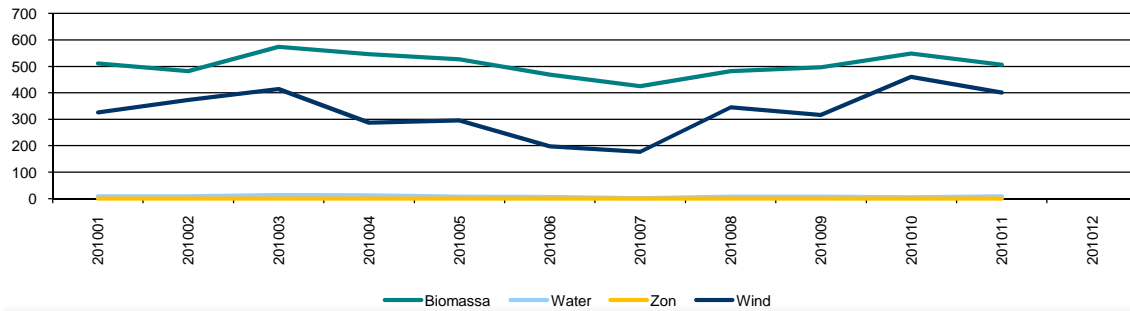
## Garanties van oorsprong (inclusief groencertificaten)

### Gecertificeerde productie van duurzame elektriciteit in Nederland

(In MWh weergegeven)

2010	
<b>Totaal</b>	<b>9.253.931</b>
Biomassa	5.564.424
Water	89.876
Zon	6.085
Wind	3.593.546

### Gecertificeerde productie van duurzame elektriciteit in Nederland in 1.000 MWh

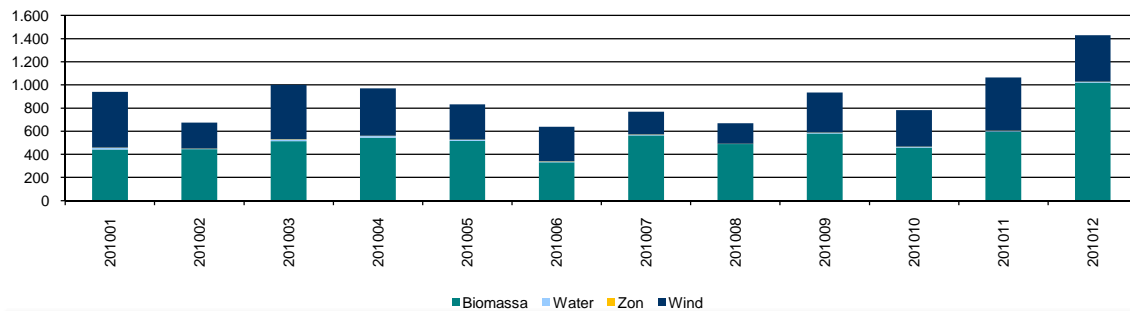


### Aangemaakte certificaten over Nederlandse duurzame elektriciteit

(In MWh weergegeven)

2010	
<b>Totaal</b>	<b>10.701.294</b>
Biomassa	6.499.822
Water	104.437
Zon	10.704
Wind	4.086.331

### Aanmaak van certificaten over Nederlandse duurzame elektriciteit in 1.000 MWh

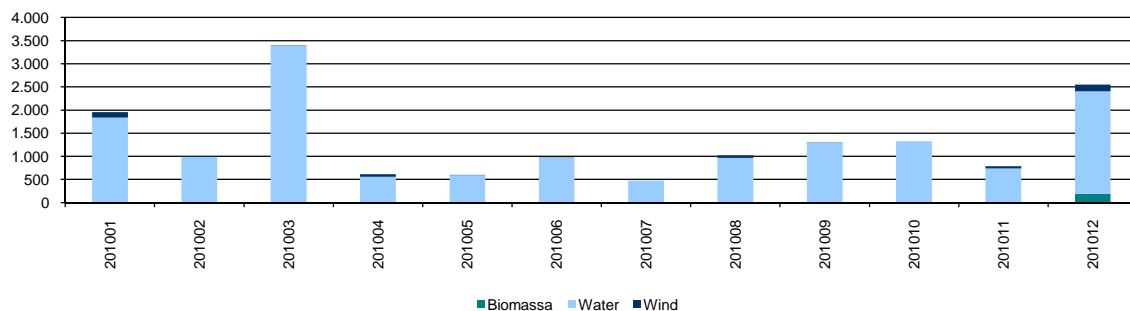


### Geïmporteerde garanties van oorsprong over duurzame elektriciteit

(In MWh weergegeven)

2010	
<b>Totaal</b>	<b>15.987.028</b>
Biomassa	205.027
Water	15.332.750
Zon	0
Wind	449.251

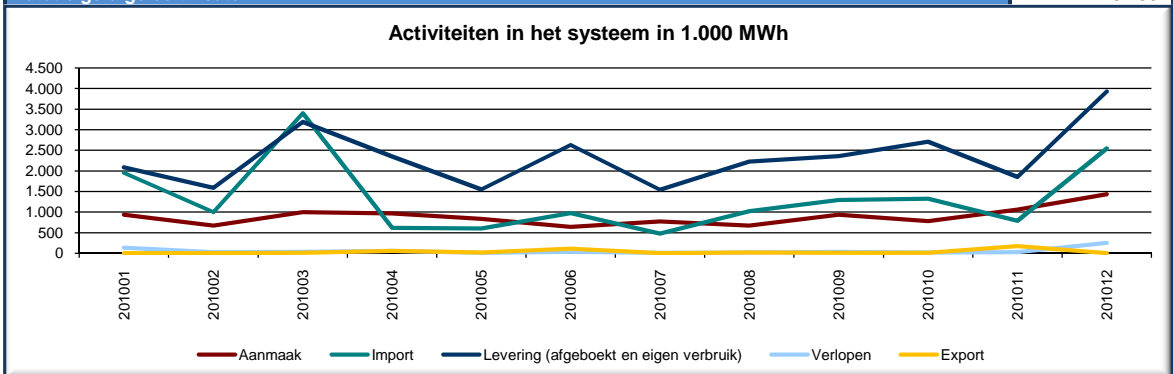
### Import van duurzame elektriciteit in 1.000 MWh



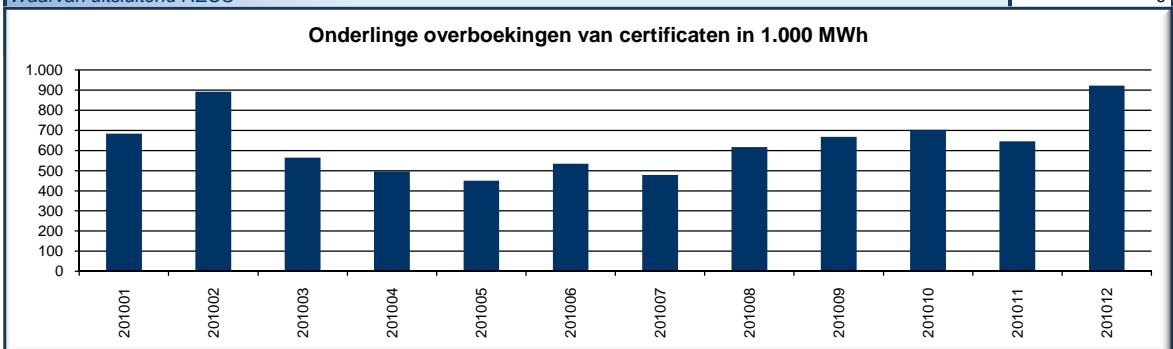
## Garanties van oorsprong (inclusief groencertificaten)

Geëxporteerde garanties van oorsprong over duurzame elektriciteit		2010
(In MWh weergegeven)	<b>Totaal</b>	<b>416.963</b>

Activiteiten in het systeem (in MWh)		2010
Aangemaakte certificaten		10.701.294
Geïmporteerde certificaten		15.987.028
<b>Toename certificaatvoorraad</b>		<b>26.688.322</b>
Geëxporteerde certificaten		416.963
Afgeboekte certificaten		27.450.124
Certificaten voor eigen verbruik (niet verhandelbaar)		572.784
Verlopen certificaten		653.335
<b>Afname certificaatvoorraad</b>		<b>29.093.206</b>
<b>Toename certificaatvoorraad</b>		<b>26.688.322</b>
<b>Afname certificaatvoorraad</b>		<b>29.093.206</b>
<b>Mutatie geldige certificaten</b>		<b>-2.404.884</b>



Onderlinge overboekingen		2010
(In MWh weergegeven)		<b>7.653.900</b>
Waarvan GvO en/of RECS		7.653.900
Waarvan uitsluitend RECS		0



## Participanten

Participanten GvO en/of RECS		
GvO (Garanties van Oorsprong)		
Productie-installaties	Per 31-12-2010	
	Aantal	Vermogen (MW)
<b>Totaal</b>	<b>7.599</b>	<b>9.109,887</b>
Biomassa	220	6.779,796
Water	18	38,005
Zon	6.314	29,416
Wind	1.047	2.262,670
Aantal handelaren		53
Aantal aggregatoren		2
Aantal handelsplatforms		0
RECS		
Per 31-12-2010		
Aantal productie-installaties		247
Aantal handelaren		27
Aantal aggregatoren		0
Aantal handelsplatforms		0

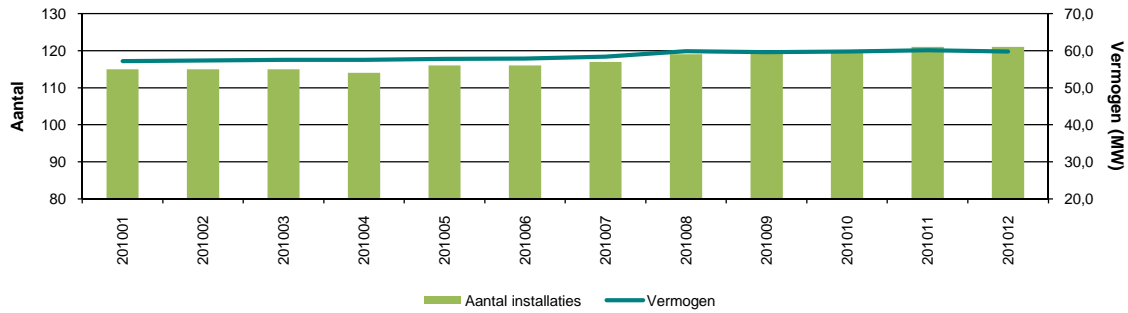
# Participanten

## Aantal en vermogen biomassa-installaties met een vermogen <1 MW

Per 31-12-2010

Productie-installaties		Aantal	Vermogen (MW)
<b>Totaal</b>		<b>121</b>	<b>59,772</b>

### Ingeschreven biomassa-installaties <1 MW

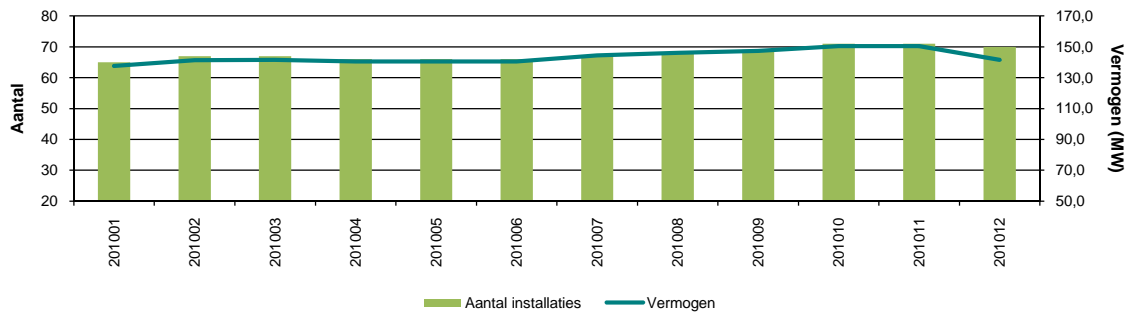


## Aantal en vermogen biomassa-installaties met een vermogen 1-10 MW

Per 31-12-2010

Productie-installaties		Aantal	Vermogen (MW)
<b>Totaal</b>		<b>70</b>	<b>141,424</b>

### Ingeschreven biomassa-installaties 1-10 MW

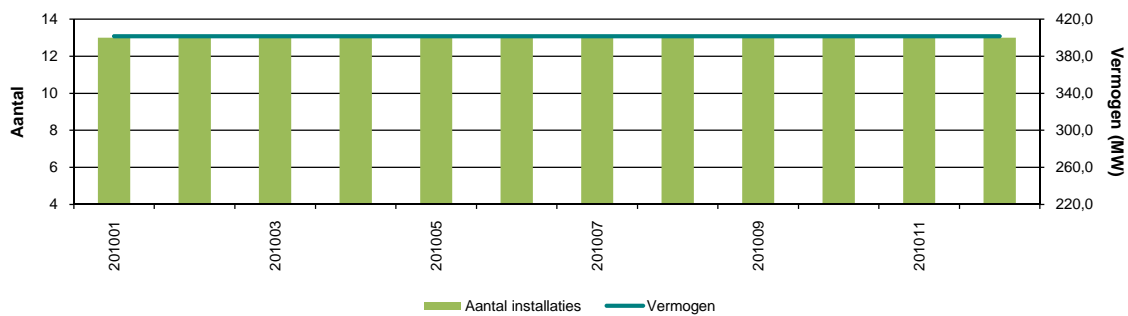


## Aantal en vermogen biomassa-installaties met een vermogen 10-50 MW

Per 31-12-2010

Productie-installaties		Aantal	Vermogen (MW)
<b>Totaal</b>		<b>13</b>	<b>401,600</b>

### Ingeschreven biomassa-installaties 10-50 MW



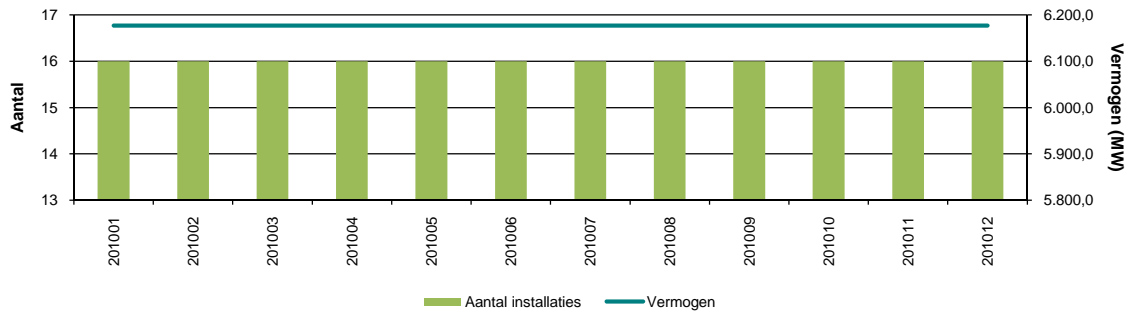
# Participanten

## Aantal en vermogen biomassa-installaties met een vermogen >50 MW

Per 31-12-2010

Productie-installaties	Aantal	Vermogen (MW)
<b>Totaal</b>	<b>16</b>	<b>6.177,000</b>

### Ingeschreven biomassa-installaties >50 MW

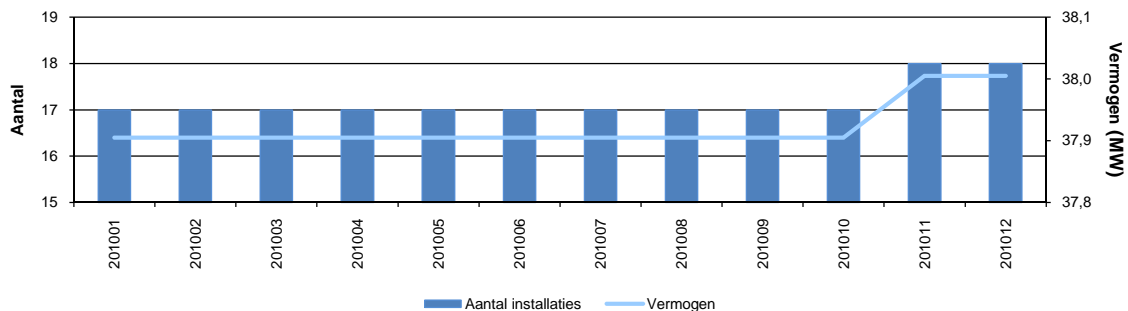


## Aantal en vermogen waterkrachtinstallaties

Per 31-12-2010

Productie-installaties	Aantal	Vermogen (MW)
<b>Totaal</b>	<b>18</b>	<b>38,005</b>

### Ingeschreven waterkrachtinstallaties

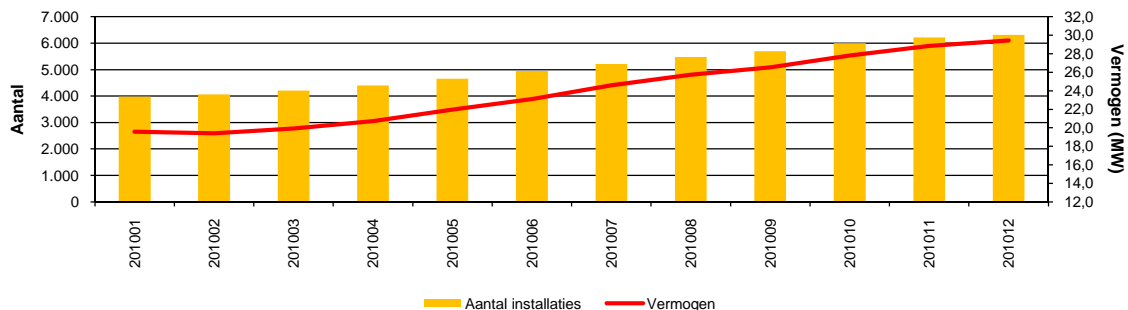


## Aantal en vermogen ingeschreven zonne-installaties

Per 31-12-2010

Productie-installaties	Aantal	Vermogen (MW)
<b>Totaal</b>	<b>6.314</b>	<b>29,416</b>
0,001 MW	1.784	1,784
0,002 MW	1.544	3,088
0,003 MW	1.424	4,272
0,004 MW	597	2,388
0,005 MW	189	0,945
0,006-0,015 MW	611	5,856
0,016-0,100 MW	156	5,792
>0,100 MW	9	5,291

### Ingeschreven zonne-installaties



# Participanten

## Aantal en vermogen windinstallaties

Per 31-12-2010

Productie-installaties

Totaal

Aantal

1.047

Vermogen (MW)

2.262,670

### Ingeschreven windinstallaties

