

Revisie jaaroverzicht CertiQ 2010

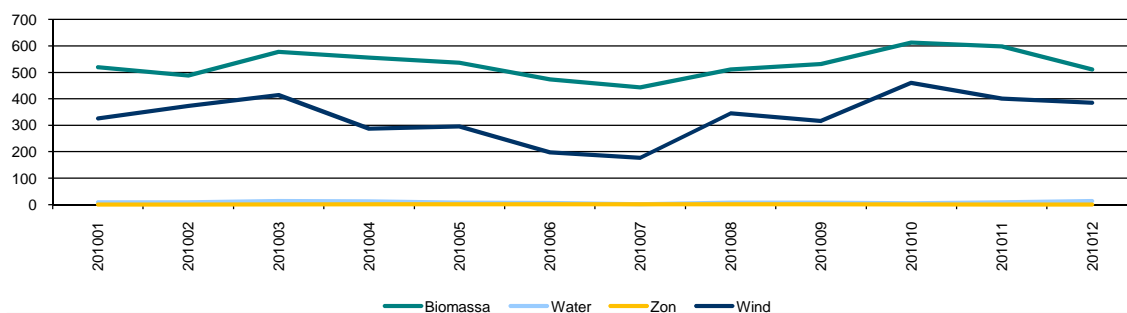
Garanties van oorsprong (inclusief groencertificaten)

Gecertificeerde productie van duurzame elektriciteit in Nederland

(In MWh weergegeven)

2010	
Totaal	10.451.818
Biomassa	6.356.624
Water	103.085
Zon	10.802
Wind	3.981.307

Gecertificeerde productie van duurzame elektriciteit in Nederland in 1.000 MWh

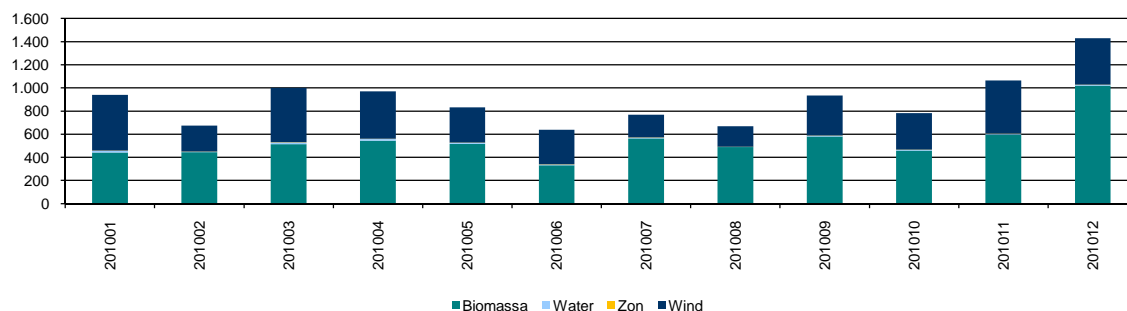


Aangemaakte certificaten over Nederlandse duurzame elektriciteit

(In MWh weergegeven)

2010	
Totaal	10.701.294
Biomassa	6.499.822
Water	104.437
Zon	10.704
Wind	4.086.331

Aanmaak van certificaten over Nederlandse duurzame elektriciteit in 1.000 MWh

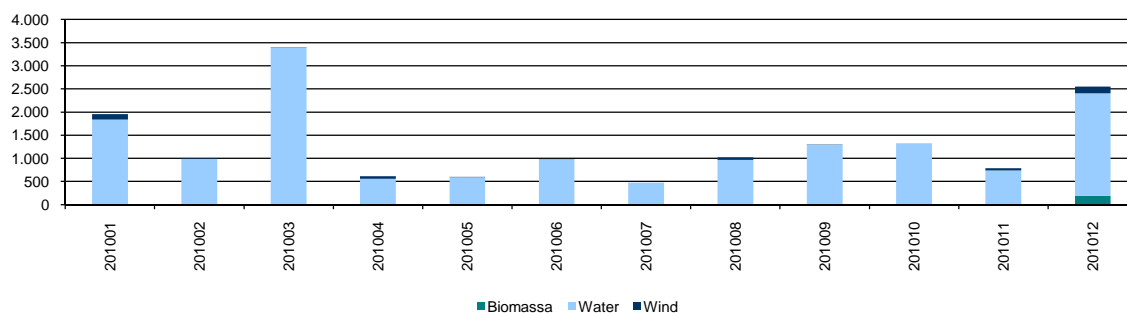


Geïmporteerde garanties van oorsprong over duurzame elektriciteit

(In MWh weergegeven)

2010	
Totaal	15.987.028
Biomassa	205.027
Water	15.332.750
Zon	0
Wind	449.251

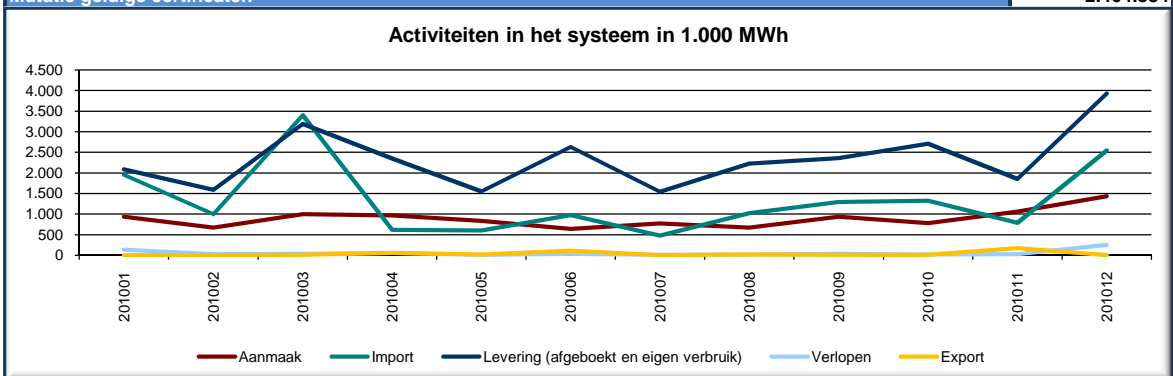
Import van duurzame elektriciteit in 1.000 MWh



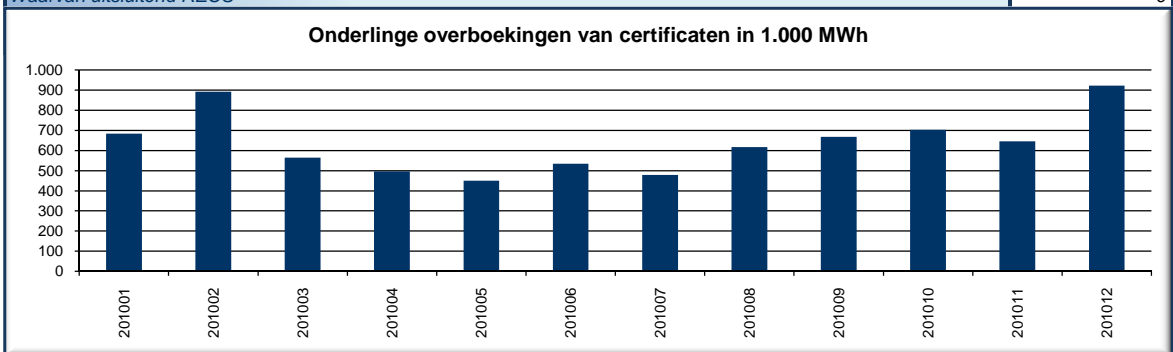
Garanties van oorsprong (inclusief groencertificaten)

Geëxporteerde garanties van oorsprong over duurzame elektriciteit		2010
(In MWh weergegeven)	Totaal	416.963

Activiteiten in het systeem (in MWh)		2010
Aangemaakte certificaten		10.701.294
Geïmporteerde certificaten		15.987.028
Toename certificaatvoorraad		26.688.322
Geëxporteerde certificaten		416.963
Afgeboekte certificaten		27.450.124
Certificaten voor eigen verbruik (niet verhandelbaar)		572.784
Verlopen certificaten		653.335
Afname certificaatvoorraad		29.093.206
Toename certificaatvoorraad		26.688.322
Afname certificaatvoorraad		29.093.206
Mutatie geldige certificaten		-2.404.884



Onderlinge overboekingen		2010
(In MWh weergegeven)		7.653.900
Waarvan GvO en/of RECS		7.653.900
Waarvan uitsluitend RECS		0



Participanten

Participanten GvO en/of RECS		
GvO (Garanties van Oorsprong)		
	Per 31-12-2010	
Productie-installaties	Aantal	Vermogen (MW)
	Totaal	7.934
	Biomassa	225
	Water	20
	Zon	6.634
	Wind	1.055
		2.268,230
Aantal handelaren		53
Aantal aggregatoren		2
Aantal handelsplatforms		0
RECS		
	Per 31-12-2010	
Aantal productie-installaties		248
Aantal handelaren		27
Aantal aggregatoren		0
Aantal handelsplatforms		0

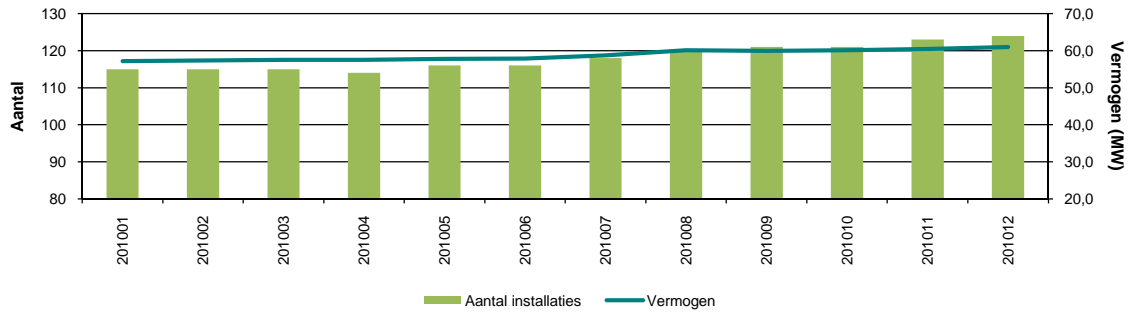
Participanten

Aantal en vermogen biomassa-installaties met een vermogen <1 MW

Per 31-12-2010

Productie-installaties	Aantal	Vermogen (MW)
Totaal	124	60,995

Ingeschreven biomassa-installaties <1 MW

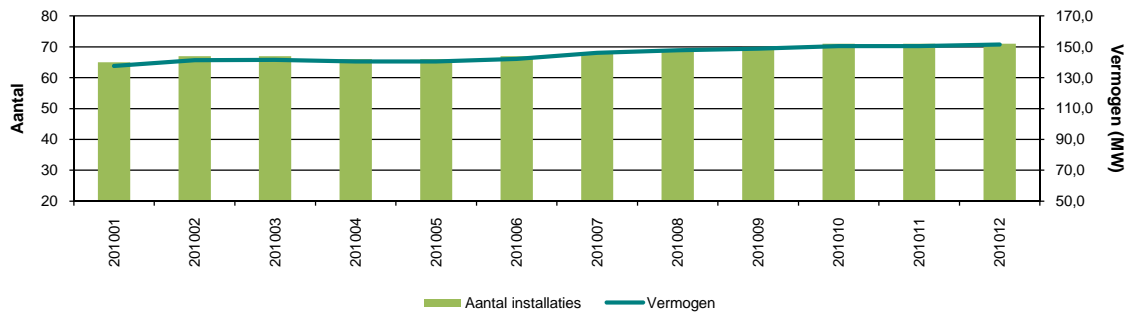


Aantal en vermogen biomassa-installaties met een vermogen 1-10 MW

Per 31-12-2010

Productie-installaties	Aantal	Vermogen (MW)
Totaal	71	151,424

Ingeschreven biomassa-installaties 1-10 MW

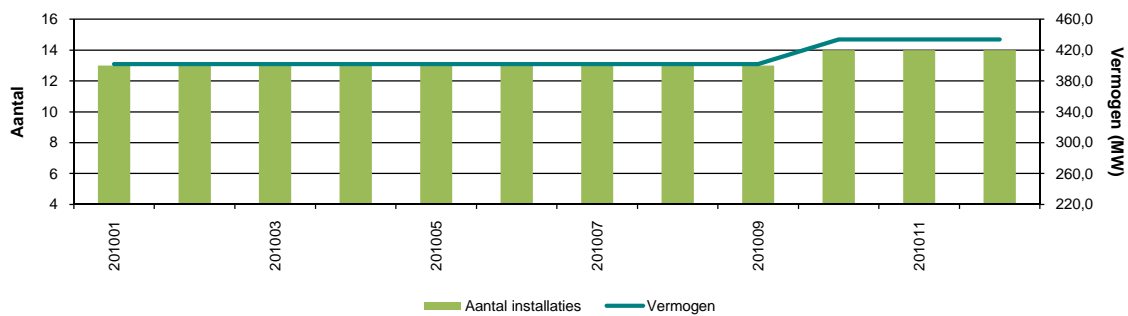


Aantal en vermogen biomassa-installaties met een vermogen 10-50 MW

Per 31-12-2010

Productie-installaties	Aantal	Vermogen (MW)
Totaal	14	433,600

Ingeschreven biomassa-installaties 10-50 MW



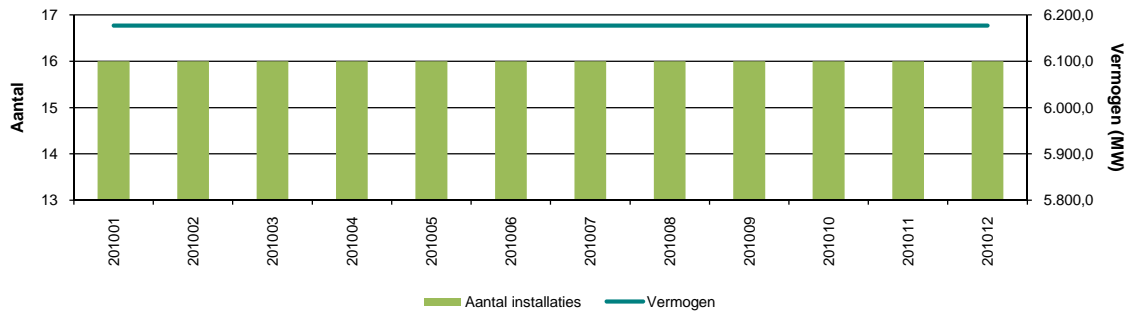
Participanten

Aantal en vermogen biomassa-installaties met een vermogen >50 MW

Per 31-12-2010

Productie-installaties		Aantal	Vermogen (MW)
Totaal		16	6.177,000

Ingeschreven biomassa-installaties >50 MW

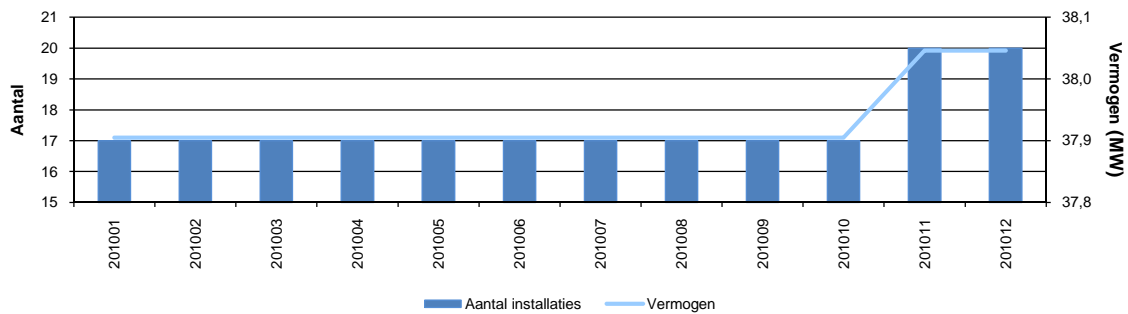


Aantal en vermogen waterkrachtinstallaties

Per 31-12-2010

Productie-installaties		Aantal	Vermogen (MW)
Totaal		20	38,046

Ingeschreven waterkrachtinstallaties

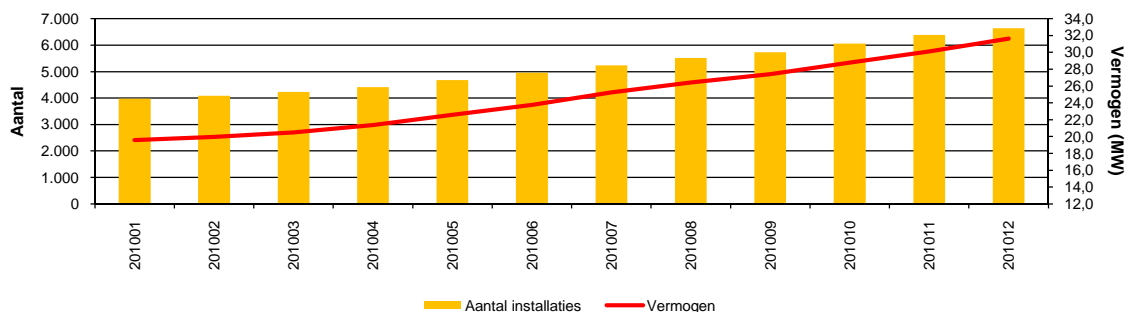


Aantal en vermogen ingeschreven zonne-installaties

Per 31-12-2010

Productie-installaties		Aantal	Vermogen (MW)
Totaal		6.634	31,613
0,001 MW		1.869	1,869
0,002 MW		1.613	3,226
0,003 MW		1.460	4,380
0,004 MW		627	2,508
0,005 MW		201	1,005
0,006-0,015 MW		679	6,524
0,016-0,100 MW		176	6,810
>0,100 MW		9	5,291

Ingeschreven zonne-installaties



Participanten

Aantal en vermogen windinstallaties

Per 31-12-2010

Productie-installaties

Totaal

Aantal

1.055

Vermogen (MW)

2.268,230

Ingeschreven windinstallaties

