

Statistisch overzicht CertiQ

Garanties van oorsprong (inclusief groencertificaten)

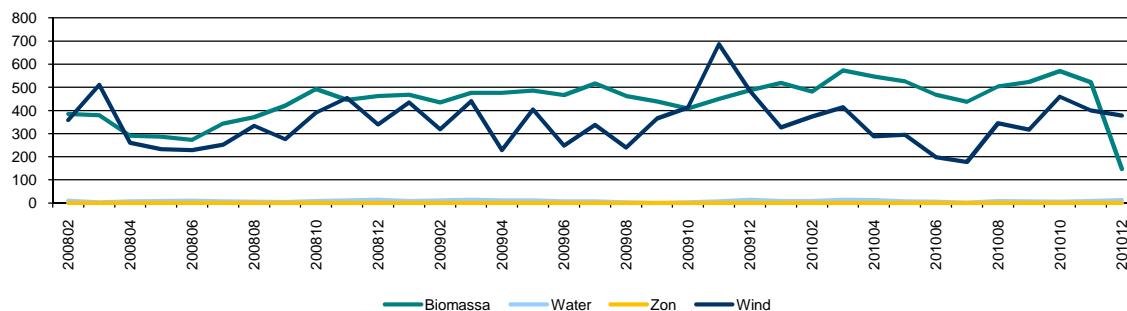
Gecertificeerde productie van duurzame elektriciteit in Nederland

Vanaf 1-7-2001

(In MWh weergegeven)

Totaal	61.812.251	
Eigen verbruik	Netlevering	
Biomassa	2.382.173	32.851.608
Water	7.673	940.396
Zon	12.820	34.857
Wind	17.510	25.565.214

Gecertificeerde productie van duurzame elektriciteit in Nederland in 1.000 MWh



Aangemaakte certificaten over Nederlandse duurzame elektriciteit

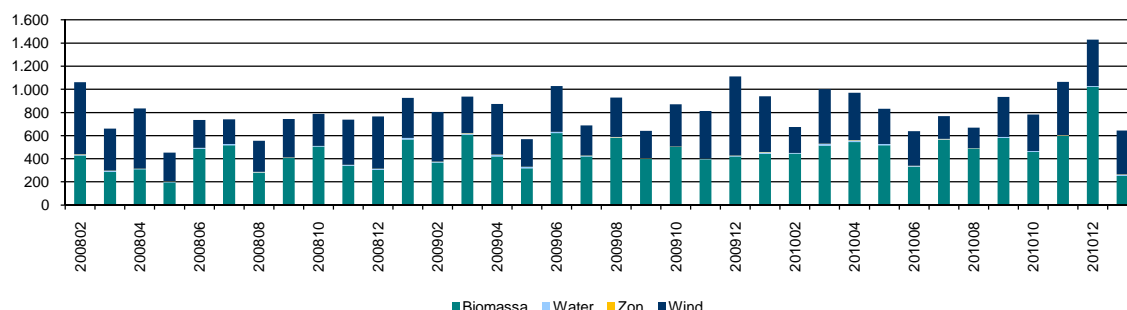
jan-11

Vanaf 1-7-2001

(In MWh weergegeven)

Totaal	643.324	61.812.251
Biomassa	250.058	35.233.781
Water	13.162	948.069
Zon	1.496	47.677
Wind	378.608	25.582.724

Anmaak van certificaten over Nederlandse duurzame elektriciteit in 1.000 MWh



Geïmporteerde garanties van oorsprong over duurzame elektriciteit

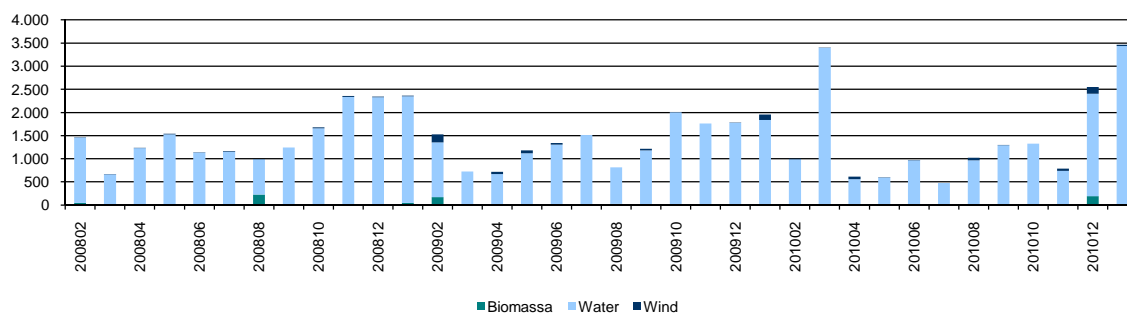
jan-11

Vanaf 1-1-2004

(In MWh weergegeven)

Totaal	3.459.113	94.796.580
Biomassa	12.330	11.038.885
Water	3.421.928	82.322.700
Zon	0	0
Wind	24.855	1.434.995

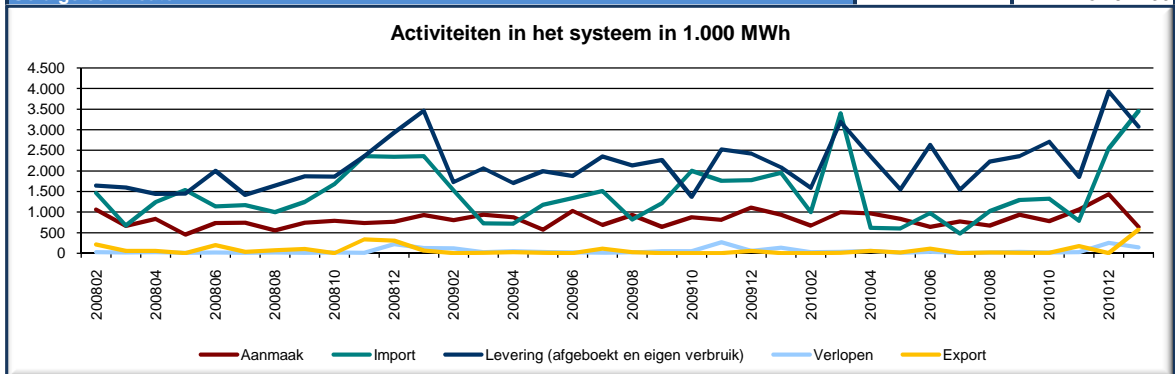
Import van duurzame elektriciteit in 1.000 MWh



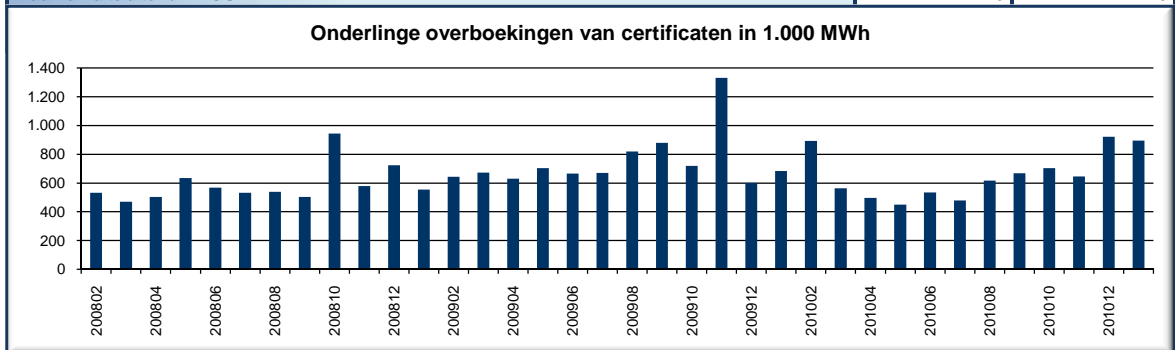
Garanties van oorsprong (inclusief groencertificaten)

Geëxporteerde garanties van oorsprong over duurzame elektriciteit		jan-11	Vanaf 1-1-2004
(In MWh weergegeven)		Totaal	570.799
		3.221.600	3.221.600

Activiteiten in het systeem (in MWh)		jan-11	Vanaf 1-7-2001
Aangemaakte certificaten		643.324	81.724.461
Geïmporteerde certificaten		3.459.113	94.796.580
Toename certificaatvoorraad		4.102.437	176.521.041
Geëxporteerde certificaten		570.799	3.221.600
Afgeboekte certificaten		3.034.038	155.596.645
Certificaten voor eigen verbruik (niet verhandelbaar)		37.921	2.420.176
Verlopen certificaten		145.145	6.487.890
Afname certificaatvoorraad		3.787.903	167.726.311
Toename certificaatvoorraad		4.102.437	176.521.041
Afname certificaatvoorraad		3.787.903	167.726.311
Geldige certificaten			8.794.730



Onderlinge overboekingen		jan-11	Vanaf 1-7-2001
(In MWh weergegeven)		895.032	78.478.127
Waarvan GvO en/of RECS		895.032	43.878.392
Waarvan uitsluitend RECS		0	0

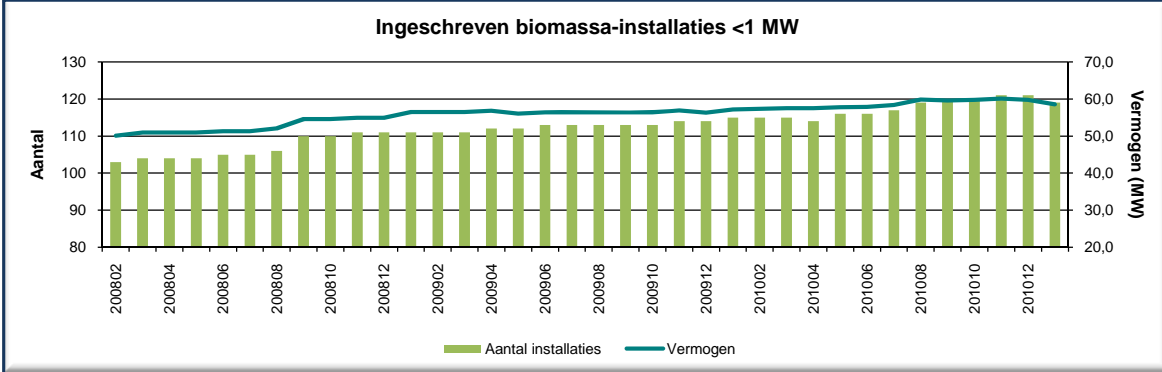


Participanten

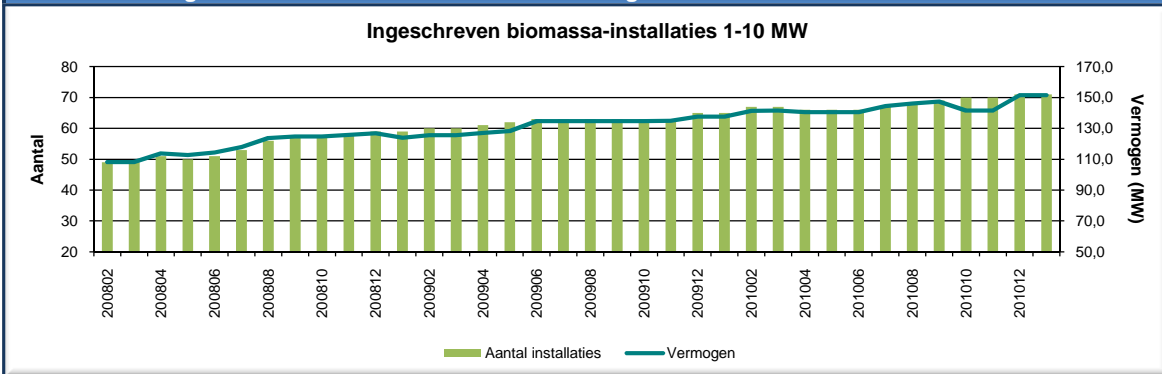
Participanten GvO en/of RECS		Per 1-2-2011	
GvO (Garanties van Oorsprong)		Aantal	Vermogen (MW)
Productie-installaties		Totaal	7.773
		9.160,931	9.160,931
		Biomassa	220
		Water	19
		Zon	6.486
		Wind	1.048
Aantal handelaren			51
Aantal aggregatoren			2
RECS		Per 1-2-2011	
Aantal productie-installaties			247
Aantal handelaren			26
Aantal aggregatoren			0

Participanten

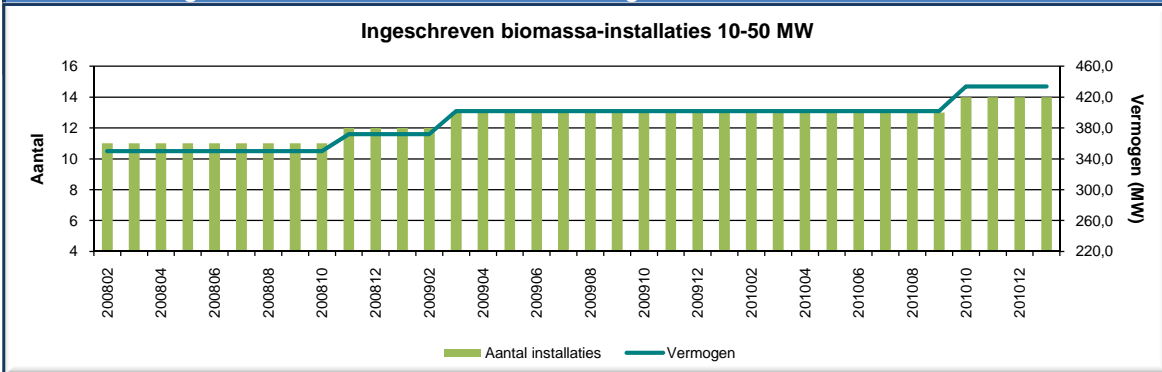
Aantal en vermogen biomassa-installaties met een vermogen <1 MW



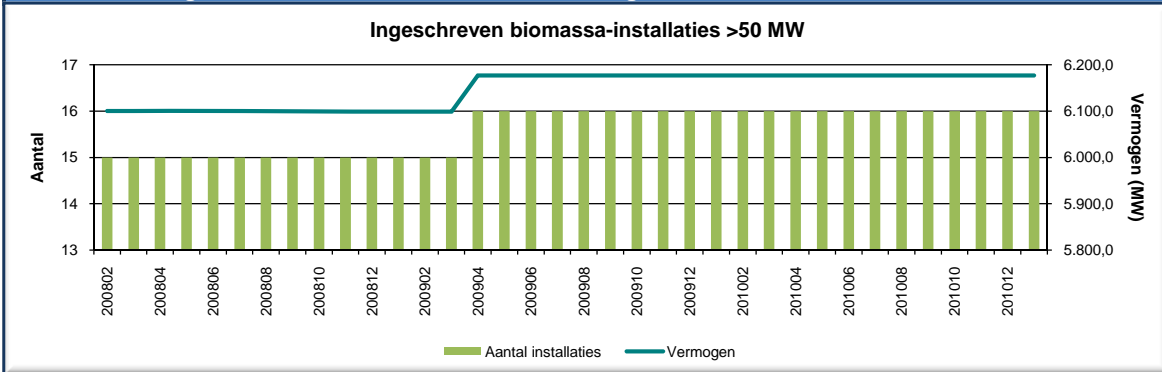
Aantal en vermogen biomassa-installaties met een vermogen 1-10 MW



Aantal en vermogen biomassa-installaties met een vermogen 10-50 MW

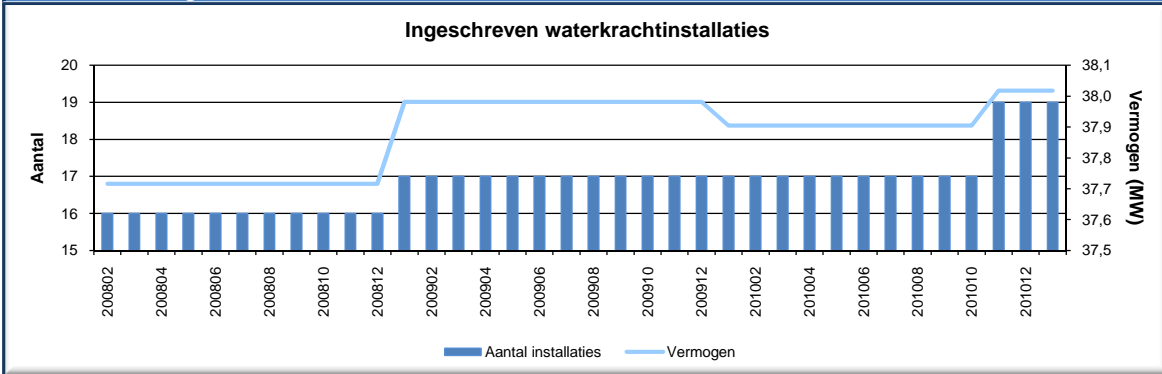


Aantal en vermogen biomassa-installaties met een vermogen >50 MW

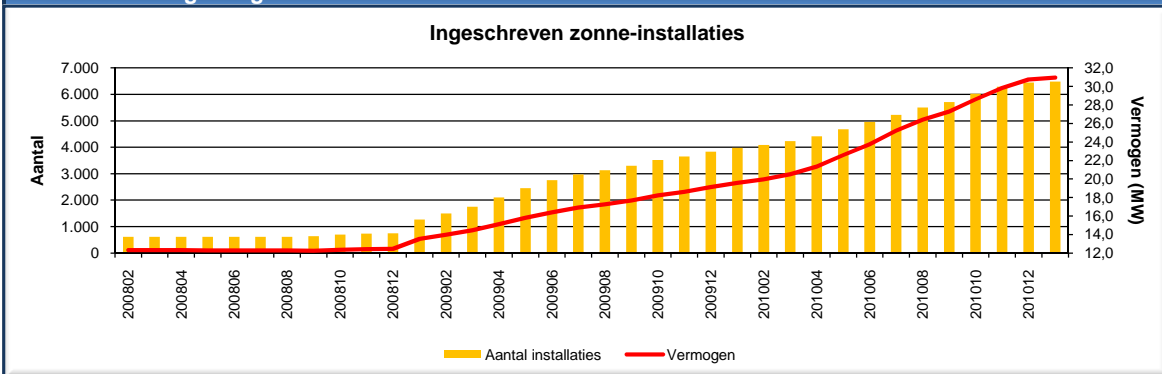


Participanten

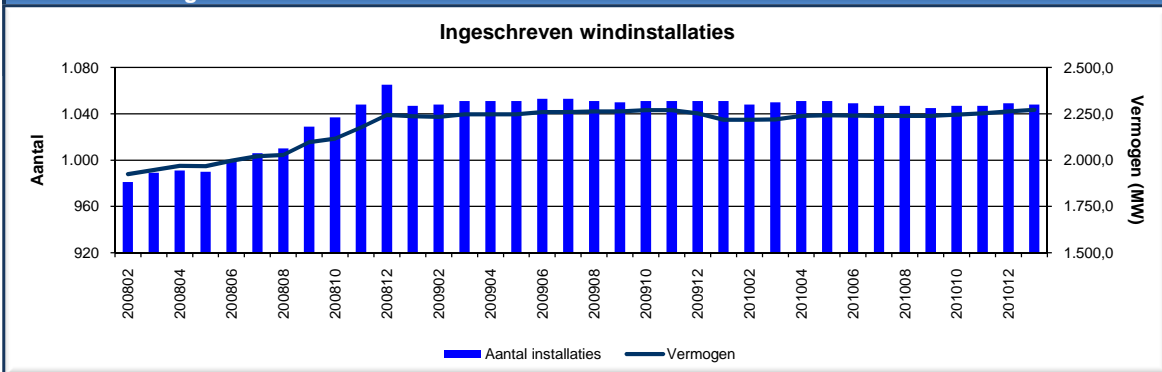
Aantal en vermogen waterkrachtinstallaties



Aantal en vermogen ingeschreven zonne-installaties



Aantal en vermogen windinstallaties



Voor duurzame elektriciteit worden al sinds 1 juli 2001 certificaten uitgegeven. Aanvankelijk waren dat groencertificaten. Later kwamen de garanties van oorsprong hiervoor in de plaats. De grafieken in dit statistisch overzicht tonen t.b.v. de leesbaarheid ervan slechts de gegevens over de afgelopen drie jaren.

Electriciteit opgewekt door middel van warmtekrachtkoppeling (WKK) wordt voor productie vanaf 1 januari 2008 niet gesubsidieerd. Daarom toont dit statistisch overzicht geen gegevens m.b.t. WKK-certificaten. De volledige historie (zowel voor duurzaam als voor WKK) is te lezen in het archief van het statistisch overzicht, welke te vinden is op onze website: www.certiq.nl.