

Statistisch overzicht CertiQ

Garanties van oorsprong (inclusief groencertificaten)

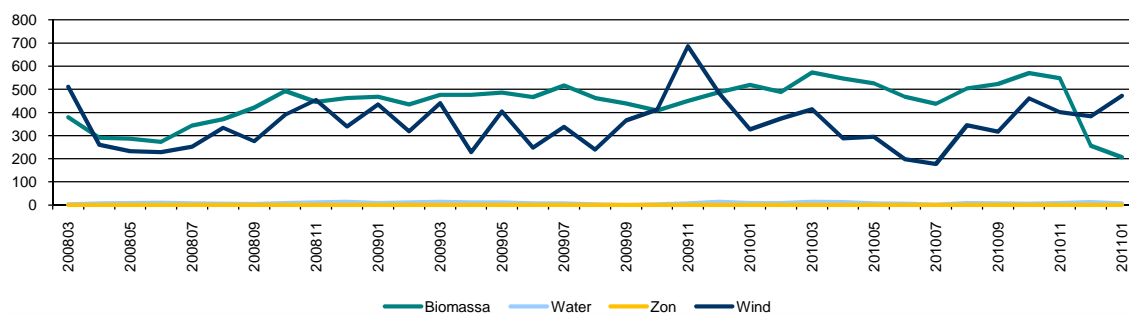
Gecertificeerde productie van duurzame elektriciteit in Nederland

Vanaf 1-7-2001

(In MWh weergegeven)

Totaal	62.650.289	
Eigen verbruik	Netlevering	
Biomassa	2.416.291	33.168.564
Water	7.686	947.427
Zon	13.434	35.200
Wind	18.338	26.043.349

Gecertificeerde productie van duurzame elektriciteit in Nederland in 1.000 MWh



Aangemaakte certificaten over Nederlandse duurzame elektriciteit

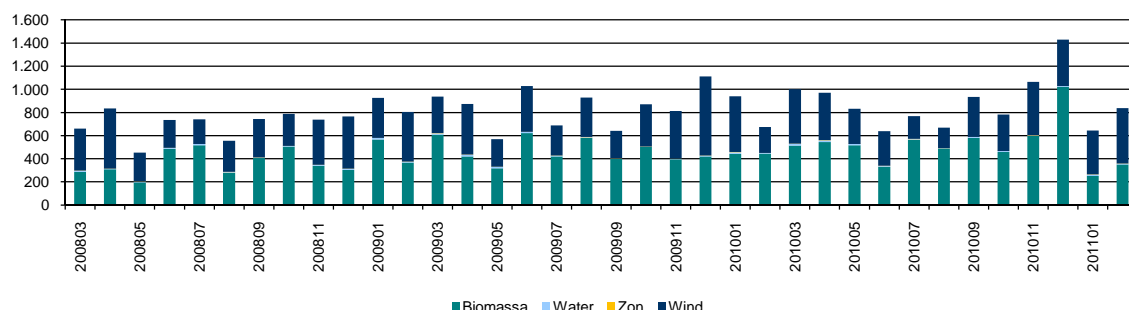
feb-11

Vanaf 1-7-2001

(In MWh weergegeven)

Totaal	838.038	62.650.289
Biomassa	351.074	35.584.855
Water	7.044	955.113
Zon	957	48.634
Wind	478.963	26.061.687

Anmaak van certificaten over Nederlandse duurzame elektriciteit in 1.000 MWh



Geïmporteerde garanties van oorsprong over duurzame elektriciteit

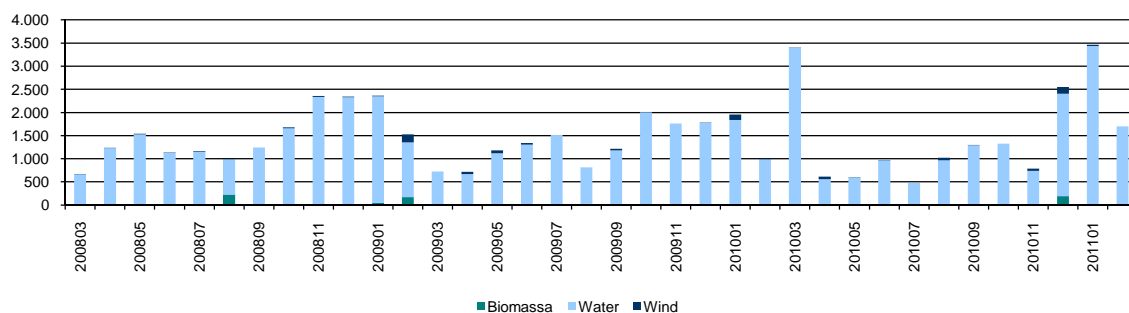
feb-11

Vanaf 1-1-2004

(In MWh weergegeven)

Totaal	1.700.475	96.497.055
Biomassa	0	11.038.885
Water	1.700.475	84.023.175
Zon	0	0
Wind	0	1.434.995

Import van duurzame elektriciteit in 1.000 MWh

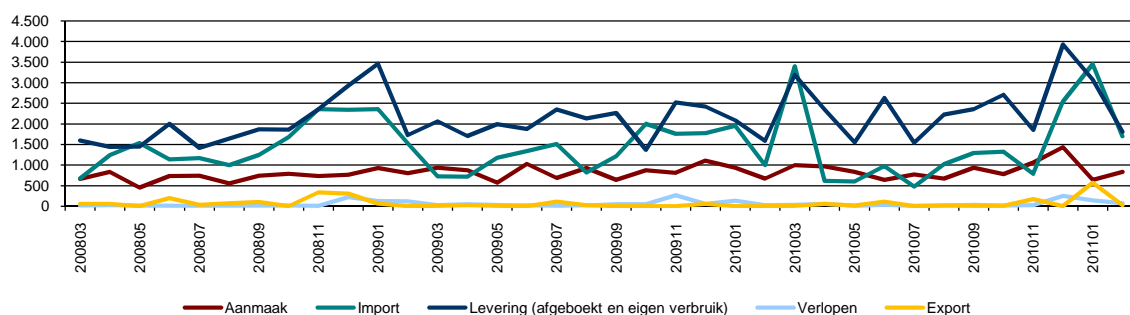


Garanties van oorsprong (inclusief groencertificaten)

Geëxporteerde garanties van oorsprong over duurzame elektriciteit		feb-11	Vanaf 1-1-2004
(In MWh weergegeven)	Totaal	24.750	3.246.350

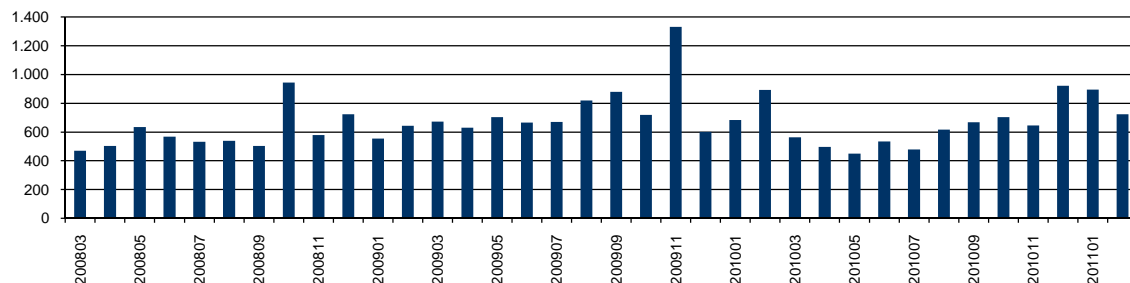
Activiteiten in het systeem (in MWh)		feb-11	Vanaf 1-7-2001
Aangemaakte certificaten		838.038	82.562.499
Geïmporteerde certificaten		1.700.475	96.497.055
Toename certificaatvoorraad		2.538.513	179.059.554
Geëxporteerde certificaten		24.750	3.246.350
Afgeboekte certificaten		1.770.770	157.367.415
Certificaten voor eigen verbruik (niet verhandelbaar)		35.573	2.455.749
Verlopen certificaten		70.234	6.558.124
Afname certificaatvoorraad		1.901.327	169.627.638
Toename certificaatvoorraad		2.538.513	179.059.554
Afname certificaatvoorraad		1.901.327	169.627.638
Geldige certificaten			9.431.916

Activiteiten in het systeem in 1.000 MWh



Onderlinge overboekingen		feb-11	Vanaf 1-7-2001
(In MWh weergegeven)		724.748	79.202.875
Waarvan GvO en/of RECS		724.748	44.603.140
Waarvan uitsluitend RECS		0	0

Onderlinge overboekingen van certificaten in 1.000 MWh

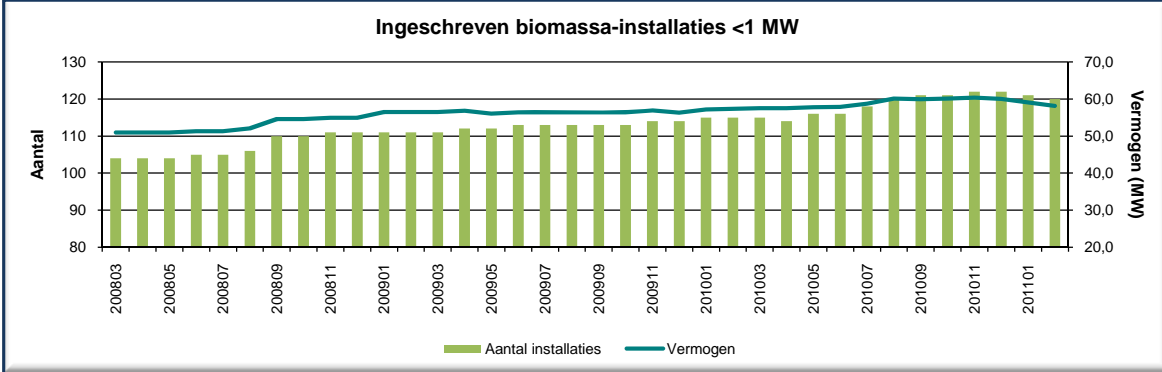


Participanten

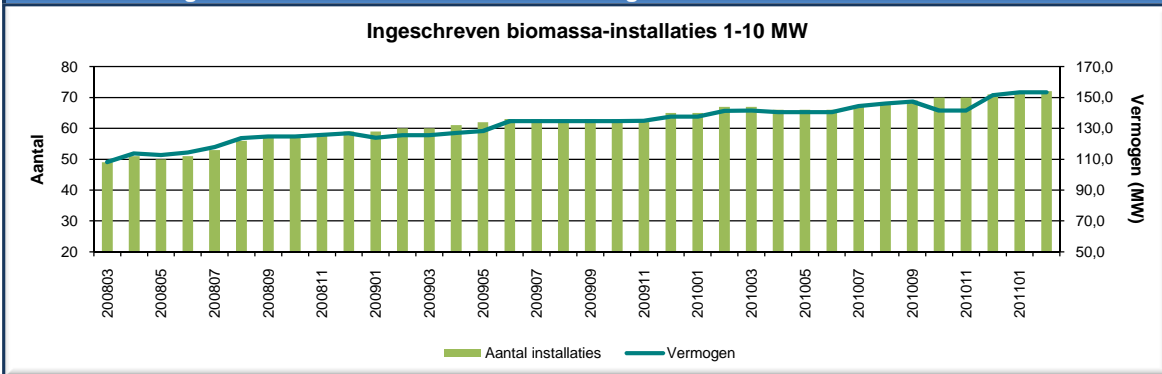
Participanten GvO en/of RECS		Per 1-3-2011	
GvO (Garanties van Oorsprong)			
Productie-installaties		Aantal	Vermogen (MW)
	Totaal	7.995	9.165,473
	Biomassa	222	6.822,009
	Water	20	38,046
	Zon	6.701	32,418
Wind	1.052	2.273,000	
Aantal handelaren			51
Aantal aggregatoren			2
RECS			
Per 1-3-2011			
Aantal productie-installaties			249
Aantal handelaren			26
Aantal aggregatoren			0

Participanten

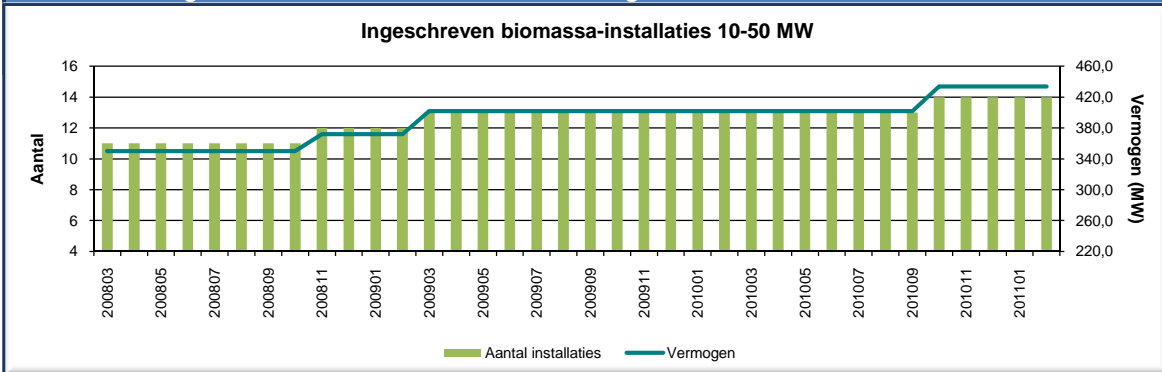
Aantal en vermogen biomassa-installaties met een vermogen <1 MW



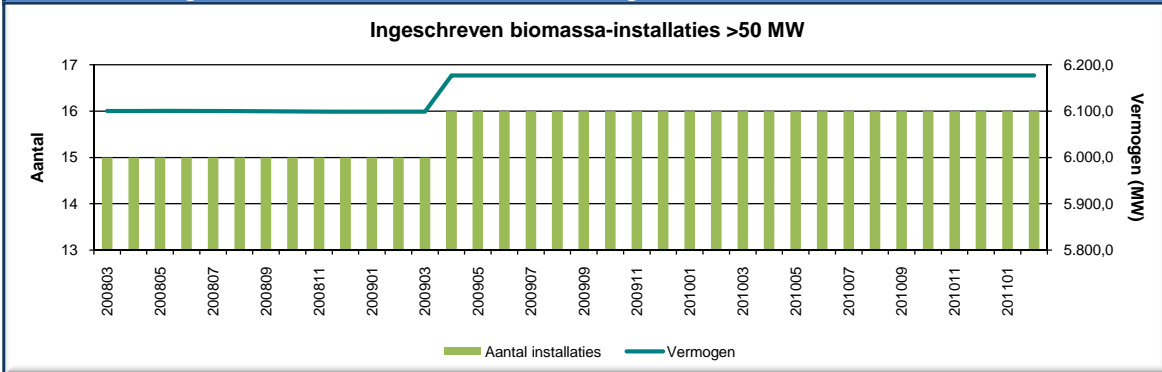
Aantal en vermogen biomassa-installaties met een vermogen 1-10 MW



Aantal en vermogen biomassa-installaties met een vermogen 10-50 MW

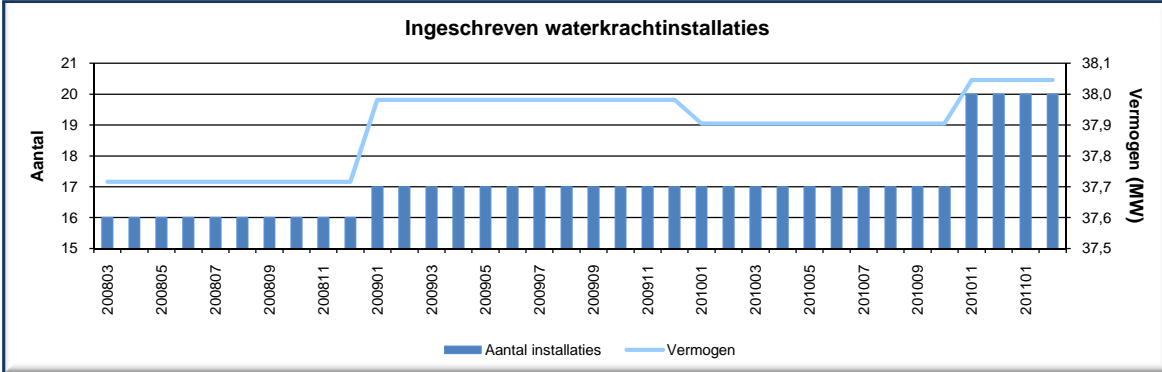


Aantal en vermogen biomassa-installaties met een vermogen >50 MW

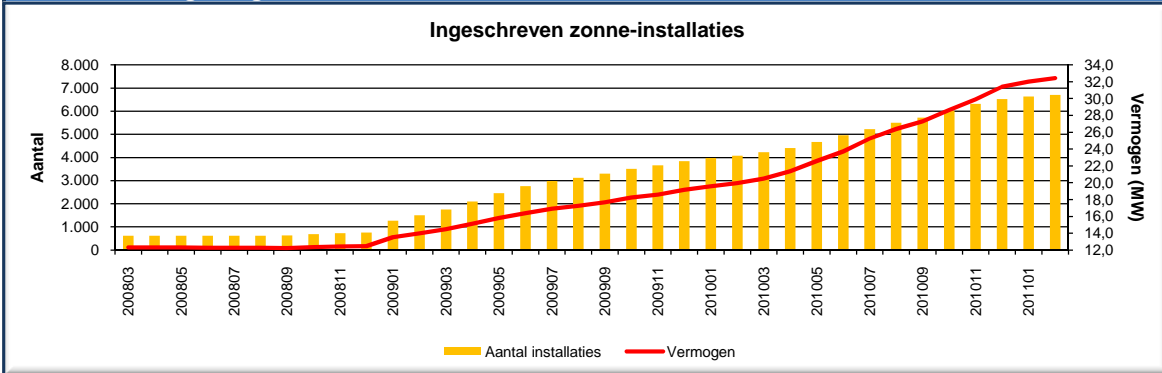


Participanten

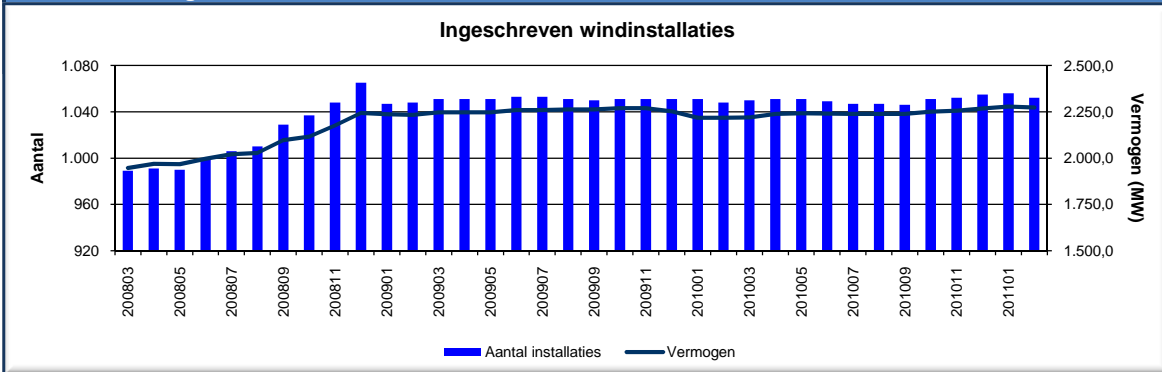
Aantal en vermogen waterkrachtinstallaties



Aantal en vermogen ingeschreven zonne-installaties



Aantal en vermogen windinstallaties



Voor duurzame elektriciteit worden al sinds 1 juli 2001 certificaten uitgegeven. Aanvankelijk waren dat groencertificaten. Later kwamen de garanties van oorsprong hiervoor in de plaats. De grafieken in dit statistisch overzicht tonen t.b.v. de leesbaarheid ervan slechts de gegevens over de afgelopen drie jaren.

Electriciteit opgewekt door middel van warmtekrachtkoppeling (WKK) wordt voor productie vanaf 1 januari 2008 niet gesubsidieerd. Daarom toont dit statistisch overzicht geen gegevens m.b.t. WKK-certificaten. De volledige historie (zowel voor duurzaam als voor WKK) is te lezen in het archief van het statistisch overzicht, welke te vinden is op onze website: www.certiq.nl.