

Statistisch overzicht CertiQ

Garanties van oorsprong (inclusief groencertificaten)

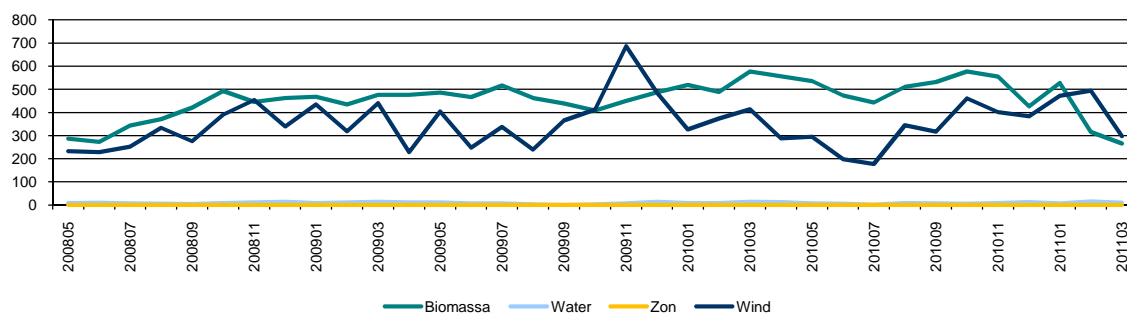
Gecertificeerde productie van duurzame elektriciteit in Nederland

Vanaf 1-7-2001

(In MWh weergegeven)

Totaal	64.608.583	
Eigen verbruik	Netlevering	
Biomassa	2.519.032	34.203.983
Water	7.718	972.449
Zon	14.514	36.291
Wind	19.809	26.834.787

Gecertificeerde productie van duurzame elektriciteit in Nederland in 1.000 MWh



Aangemaakte certificaten over Nederlandse duurzame elektriciteit

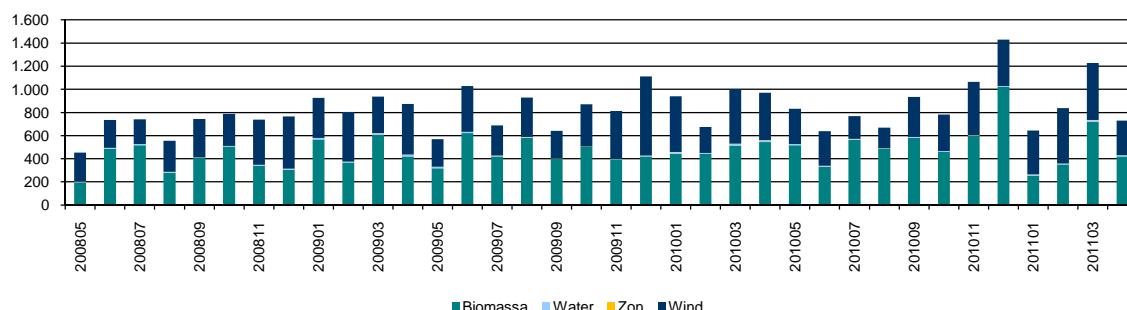
apr-11

Vanaf 1-7-2001

(In MWh weergegeven)

Totaal	730.459	64.608.583
Biomassa	419.963	36.723.015
Water	9.738	980.167
Zon	1.130	50.805
Wind	299.628	26.854.596

Anmaak van certificaten over Nederlandse duurzame elektriciteit in 1.000 MWh



Geïmporteerde garanties van oorsprong over duurzame elektriciteit

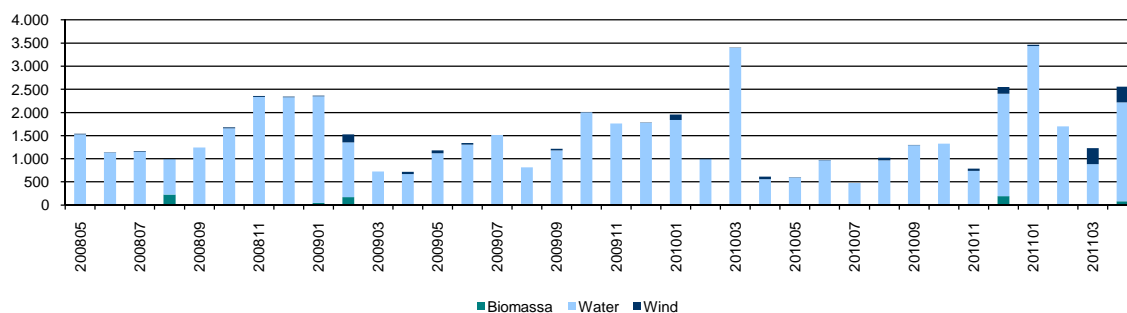
apr-11

Vanaf 1-1-2004

(In MWh weergegeven)

Totaal	2.559.564	100.285.010
Biomassa	81.595	11.120.480
Water	2.137.817	87.043.462
Zon	0	0
Wind	340.152	2.121.068

Import van duurzame elektriciteit in 1.000 MWh

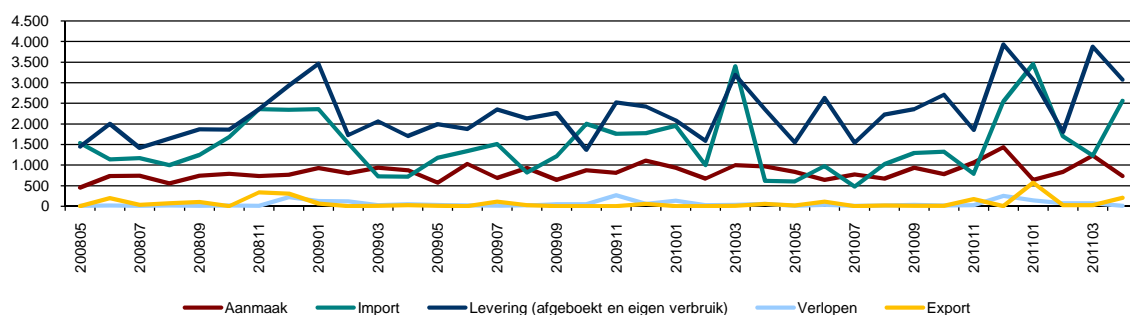


Garanties van oorsprong (inclusief groencertificaten)

Geëxporteerde garanties van oorsprong over duurzame elektriciteit		apr-11	Vanaf 1-1-2004
(In MWh weergegeven)	Totaal	205.966	3.475.103

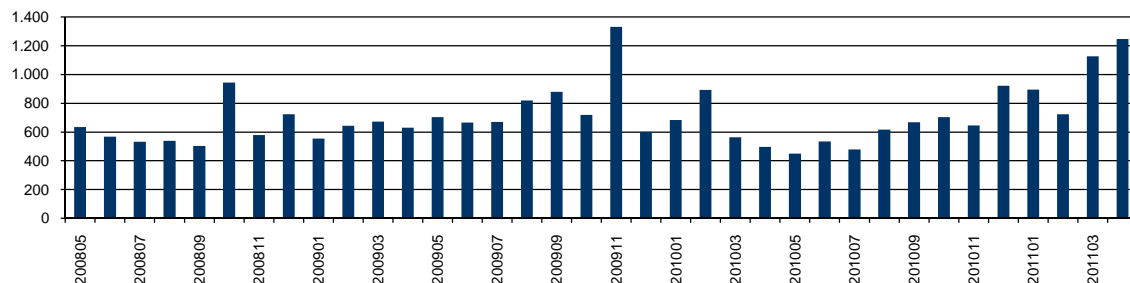
Activiteiten in het systeem (in MWh)		apr-11	Vanaf 1-7-2001
Aangemaakte certificaten		730.459	84.520.793
Geïmporteerde certificaten		2.559.564	100.285.010
Toename certificaatvoorraad		3.290.023	184.805.803
Geëxporteerde certificaten		205.966	3.475.103
Afgeboekte certificaten		3.033.068	164.214.151
Certificaten voor eigen verbruik (niet verhandelbaar)		41.909	2.561.073
Verlopen certificaten		13.666	6.641.050
Afname certificaatvoorraad		3.294.609	176.891.377
Toename certificaatvoorraad		3.290.023	184.805.803
Afname certificaatvoorraad		3.294.609	176.891.377
Geldige certificaten			7.914.426

Activiteiten in het systeem in 1.000 MWh



Onderlinge overboekingen		apr-11	Vanaf 1-7-2001
(In MWh weergegeven)		1.246.152	81.576.028
Waarvan GvO en/of RECS		1.246.152	46.976.293
Waarvan uitsluitend RECS		0	0

Onderlinge overboekingen van certificaten in 1.000 MWh

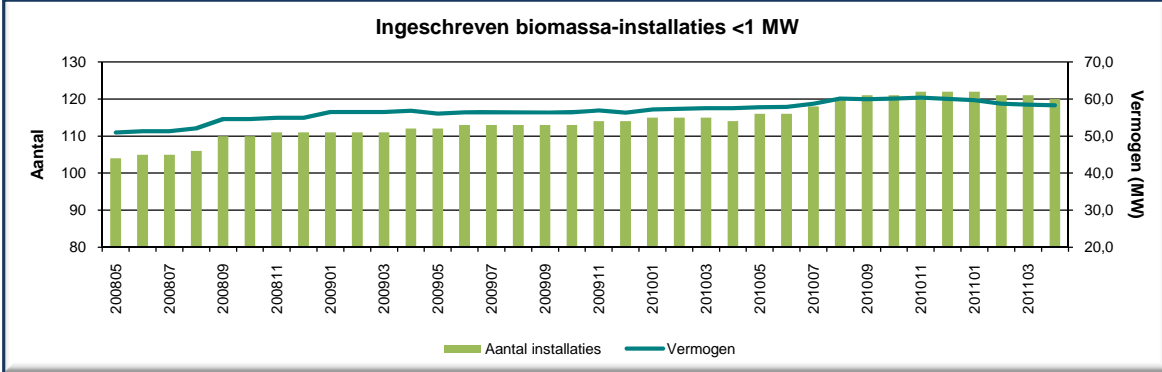


Participanten

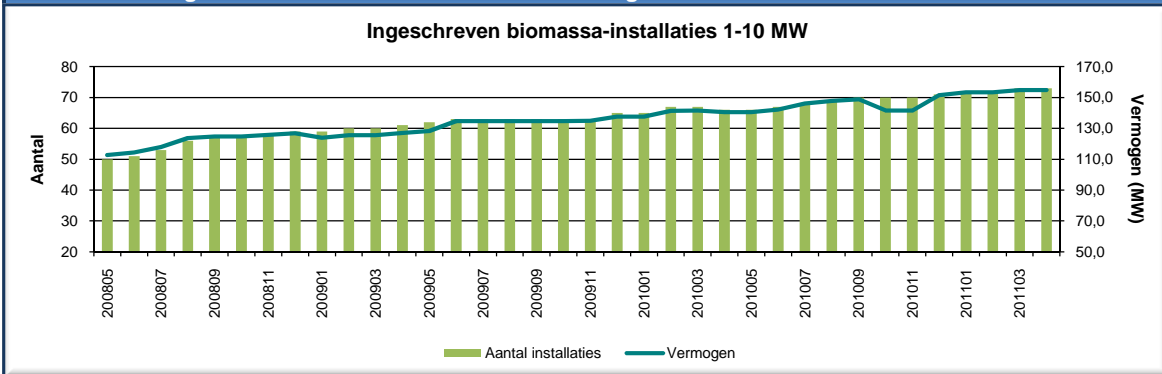
Participanten GvO en/of RECS		Per 1-5-2011	
GvO (Garanties van Oorsprong)			
Productie-installaties		Aantal	Vermogen (MW)
	Totaal	8.524	9.174,460
	Biomassa	223	6.823,740
	Water	21	38,049
	Zon	7.230	34,931
	Wind	1.050	2.277,740
Aantal handelaren			52
Aantal aggregatoren			2
RECS			Per 1-5-2011
Aantal productie-installaties			247
Aantal handelaren			26
Aantal aggregatoren			0

Participanten

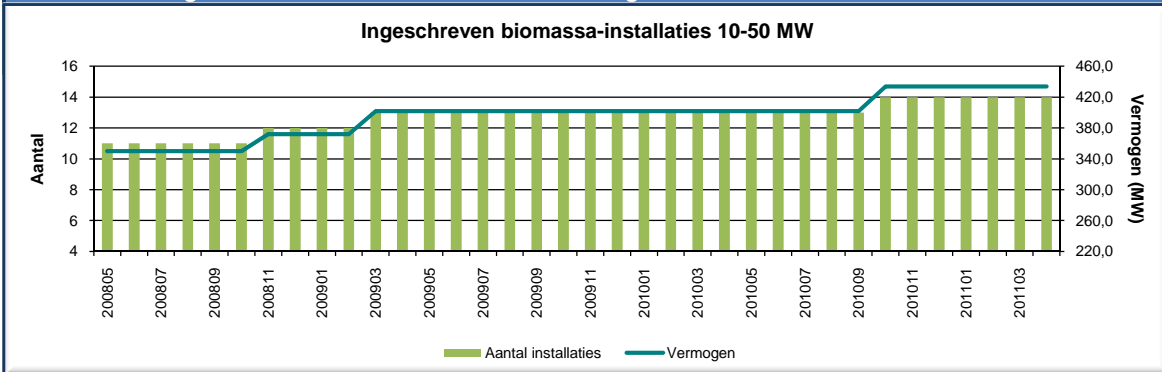
Aantal en vermogen biomassa-installaties met een vermogen <1 MW



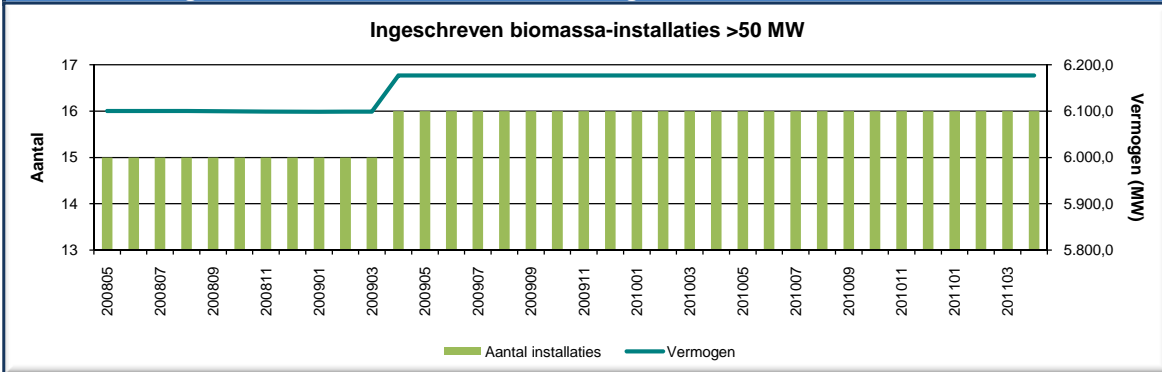
Aantal en vermogen biomassa-installaties met een vermogen 1-10 MW



Aantal en vermogen biomassa-installaties met een vermogen 10-50 MW

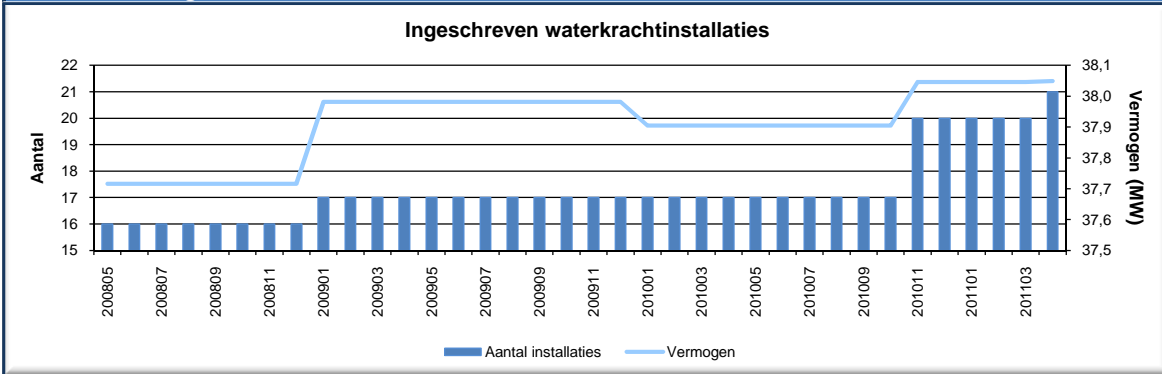


Aantal en vermogen biomassa-installaties met een vermogen >50 MW

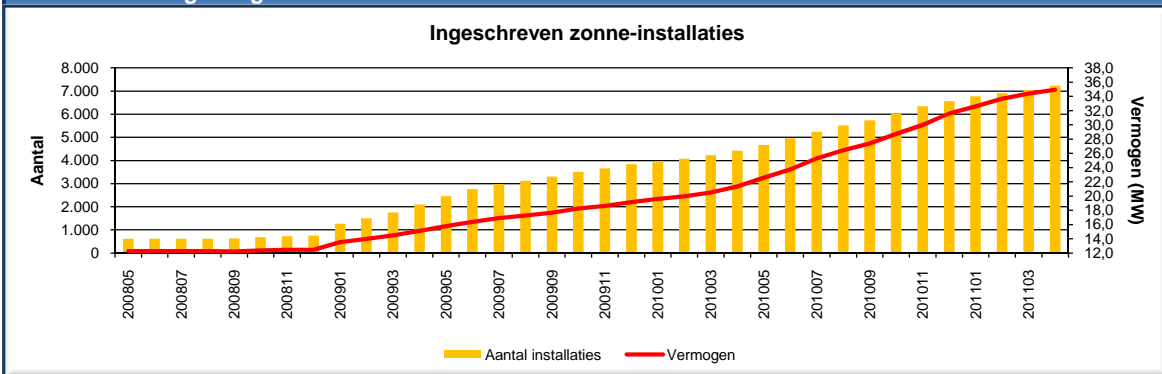


Participanten

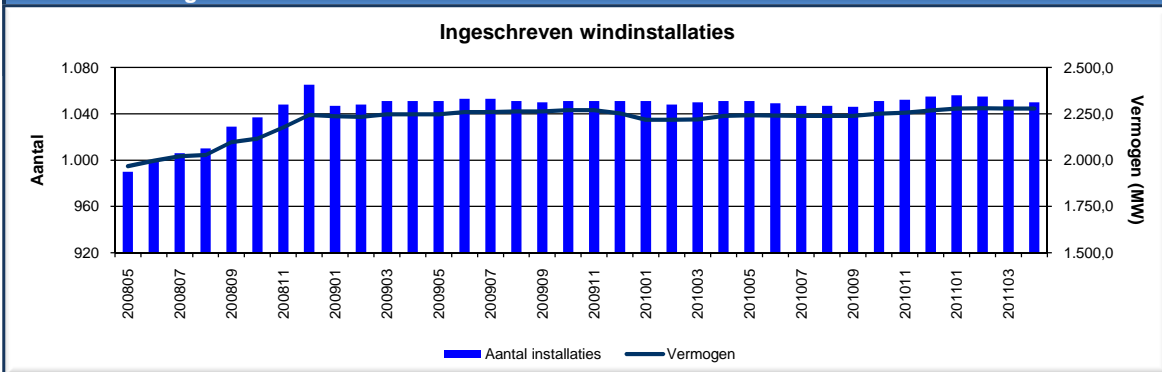
Aantal en vermogen waterkrachtinstallaties



Aantal en vermogen ingeschreven zonne-installaties



Aantal en vermogen windinstallaties



Voor duurzame elektriciteit worden al sinds 1 juli 2001 certificaten uitgegeven. Aanvankelijk waren dat groencertificaten. Later kwamen de garanties van oorsprong hiervoor in de plaats. De grafieken in dit statistisch overzicht tonen t.b.v. de leesbaarheid ervan slechts de gegevens over de afgelopen drie jaren.

Electriciteit opgewekt door middel van warmtekrachtkoppeling (WKK) wordt voor productie vanaf 1 januari 2008 niet gesubsidieerd. Daarom toont dit statistisch overzicht geen gegevens m.b.t. WKK-certificaten. De volledige historie (zowel voor duurzaam als voor WKK) is te lezen in het archief van het statistisch overzicht, welke te vinden is op onze website: www.certiq.nl.