

Statistisch overzicht CertiQ

Garanties van oorsprong (inclusief groencertificaten)

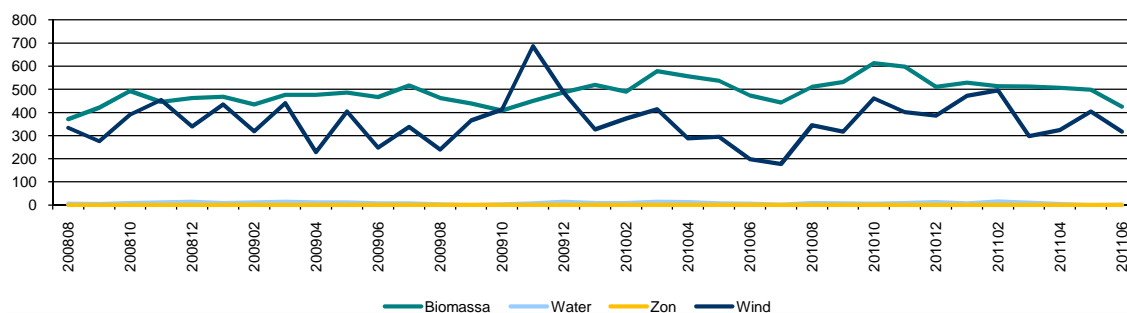
Gecertificeerde productie van duurzame elektriciteit in Nederland

Vanaf 1-7-2001

(In MWh weergegeven)

Totaal	67.711.547	
Eigen verbruik	Netlevering	
Biomassa	2.674.085	36.089.922
Water	7.736	979.502
Zon	17.117	39.958
Wind	21.812	27.881.415

Gecertificeerde productie van duurzame elektriciteit in Nederland in 1.000 MWh



Aangemaakte certificaten over Nederlandse duurzame elektriciteit

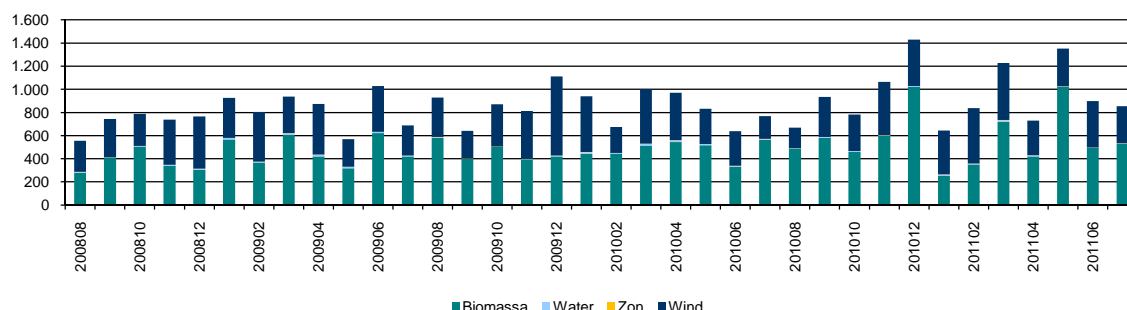
jul-11

Vanaf 1-7-2001

(In MWh weergegeven)

Totaal	852.851	67.711.547
Biomassa	527.764	38.764.007
Water	1.750	987.238
Zon	2.897	57.075
Wind	320.440	27.903.227

Aanmaak van certificaten over Nederlandse duurzame elektriciteit in 1.000 MWh



Geïmporteerde garanties van oorsprong over duurzame elektriciteit

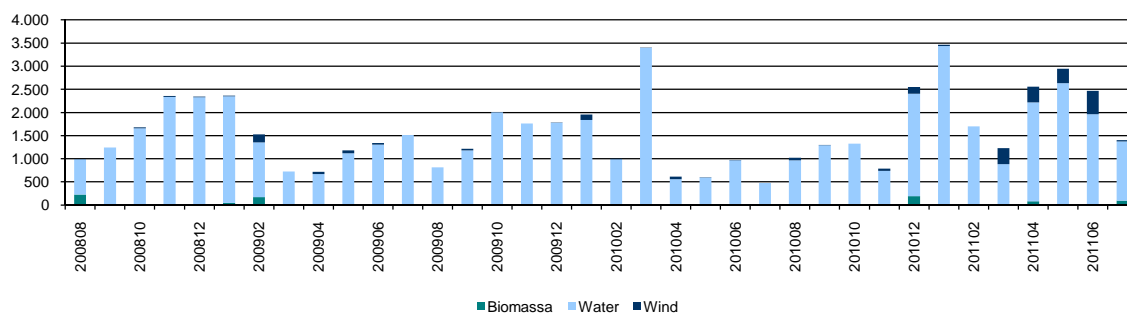
jul-11

Vanaf 1-1-2004

(In MWh weergegeven)

Totaal	1.399.880	107.101.410
Biomassa	96.000	11.247.694
Water	1.275.880	92.881.363
Zon	0	0
Wind	28.000	2.972.353

Import van duurzame elektriciteit in 1.000 MWh

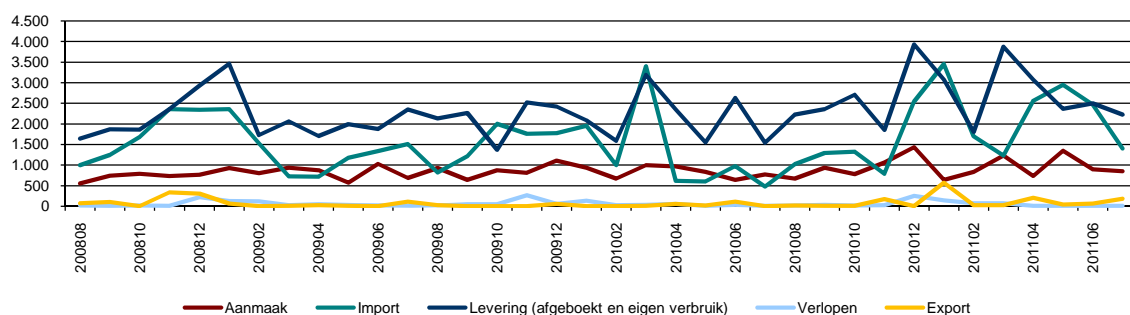


Garanties van oorsprong (inclusief groencertificaten)

Geëxporteerde garanties van oorsprong over duurzame elektriciteit		jul-11	Vanaf 1-1-2004
(In MWh weergegeven)	Totaal	181.388	3.757.028

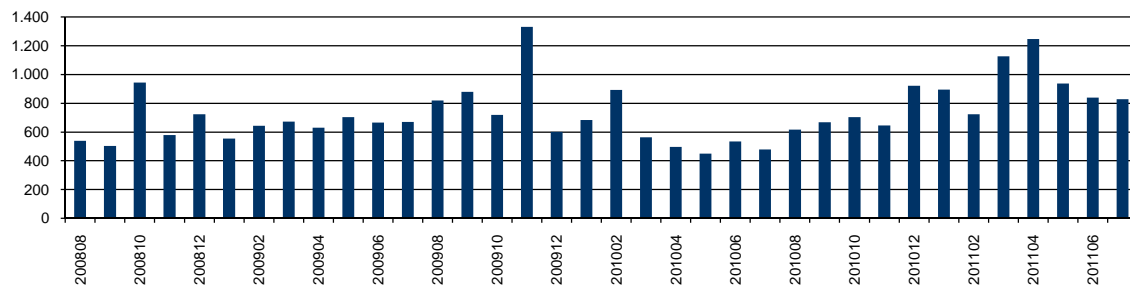
Activiteiten in het systeem (in MWh)		jul-11	Vanaf 1-7-2001
Aangemaakte certificaten		852.851	87.623.757
Geïmporteerde certificaten		1.399.880	107.101.410
Toename certificaatvoorraad		2.252.731	194.725.167
Geëxporteerde certificaten		181.388	3.757.028
Afgeboekte certificaten		2.183.290	171.138.889
Certificaten voor eigen verbruik (niet verhandelbaar)		41.352	2.720.750
Verlopen certificaten		10.526	6.672.879
Afname certificaatvoorraad		2.416.556	184.289.546
Toename certificaatvoorraad		2.252.731	194.725.167
Afname certificaatvoorraad		2.416.556	184.289.546
Geldige certificaten			10.435.621

Activiteiten in het systeem in 1.000 MWh



Onderlinge overboekingen		jul-11	Vanaf 1-7-2001
(In MWh weergegeven)		827.861	84.179.173
Waarvan GvO en/of RECS		827.861	49.579.438
Waarvan uitsluitend RECS		0	0

Onderlinge overboekingen van certificaten in 1.000 MWh

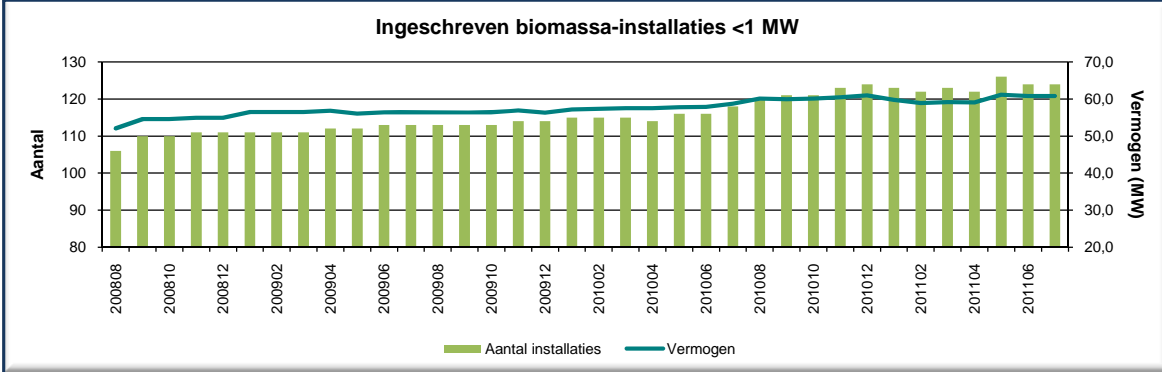


Participanten

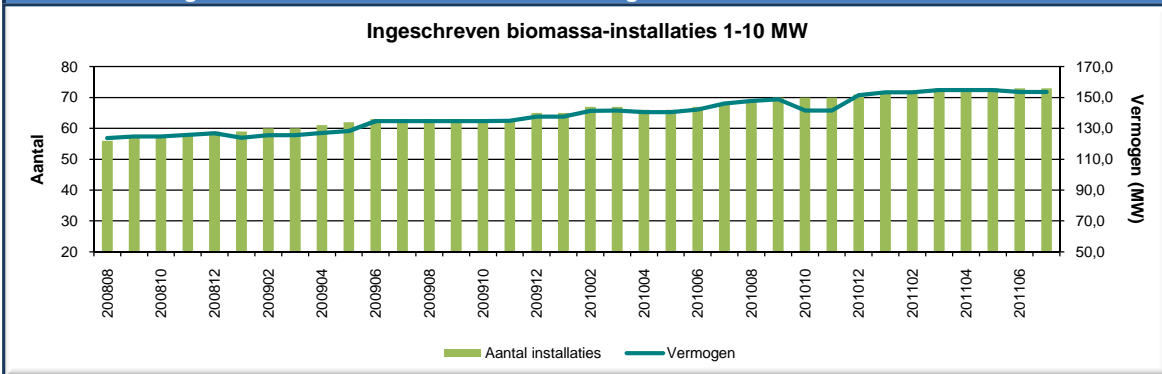
Participanten GvO en/of RECS		Per 1-8-2011	
GvO (Garanties van Oorsprong)			
Productie-installaties		Aantal	Vermogen (MW)
	Totaal	9.389	9.284,624
	Biomassa	229	6.917,411
	Water	21	38,049
	Zon	8.087	40,654
	Wind	1.052	2.288,510
Aantal handelaren			52
Aantal aggregatoren			2
RECS			
Per 1-8-2011			
Aantal productie-installaties			247
Aantal handelaren			26
Aantal aggregatoren			0

Participanten

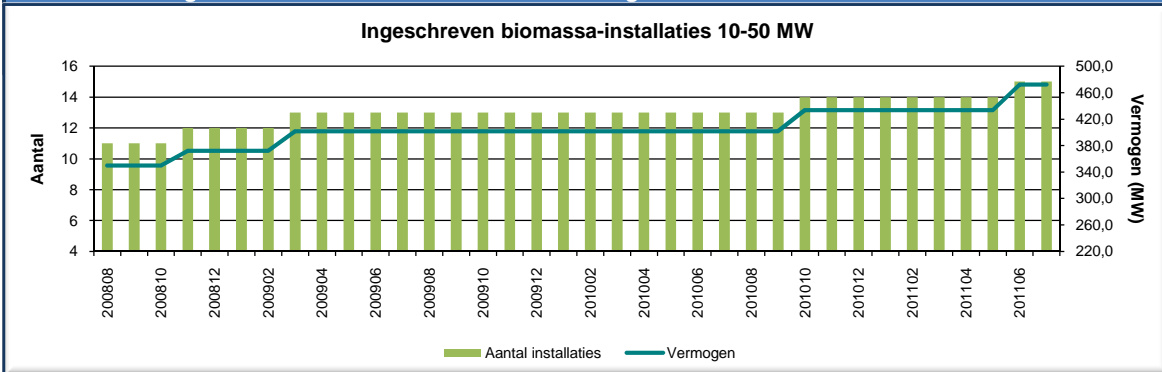
Aantal en vermogen biomassa-installaties met een vermogen <1 MW



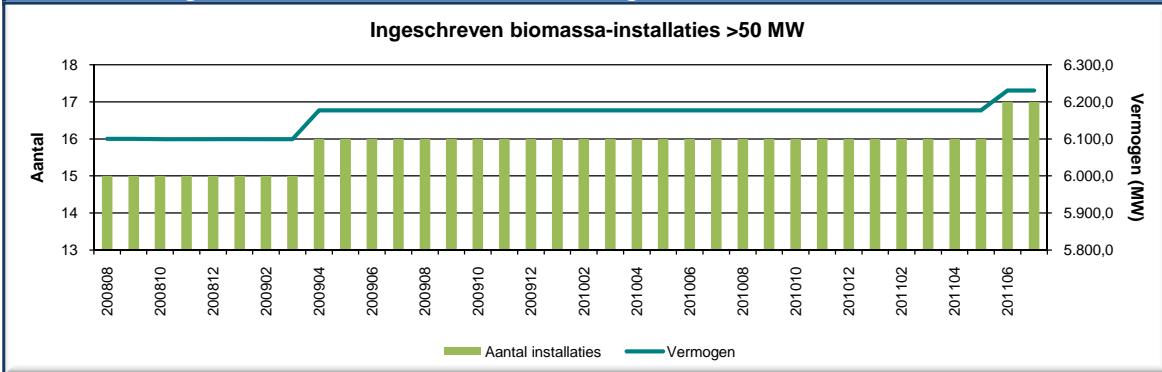
Aantal en vermogen biomassa-installaties met een vermogen 1-10 MW



Aantal en vermogen biomassa-installaties met een vermogen 10-50 MW

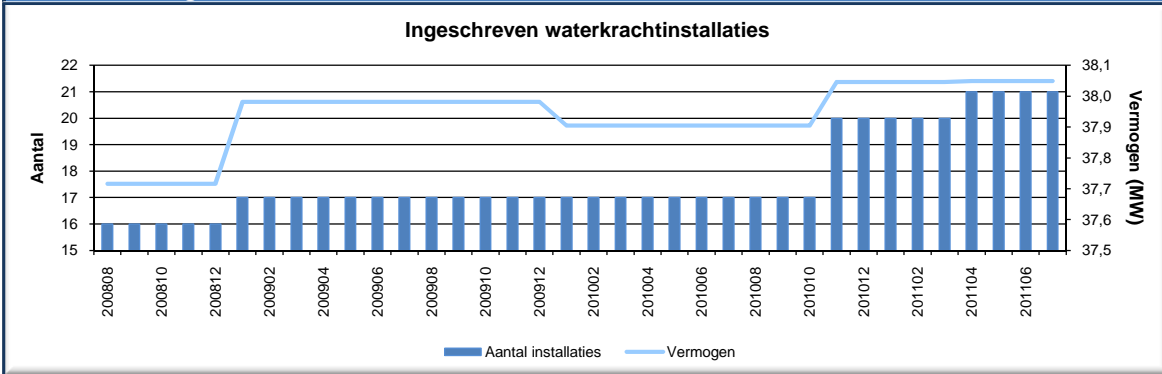


Aantal en vermogen biomassa-installaties met een vermogen >50 MW

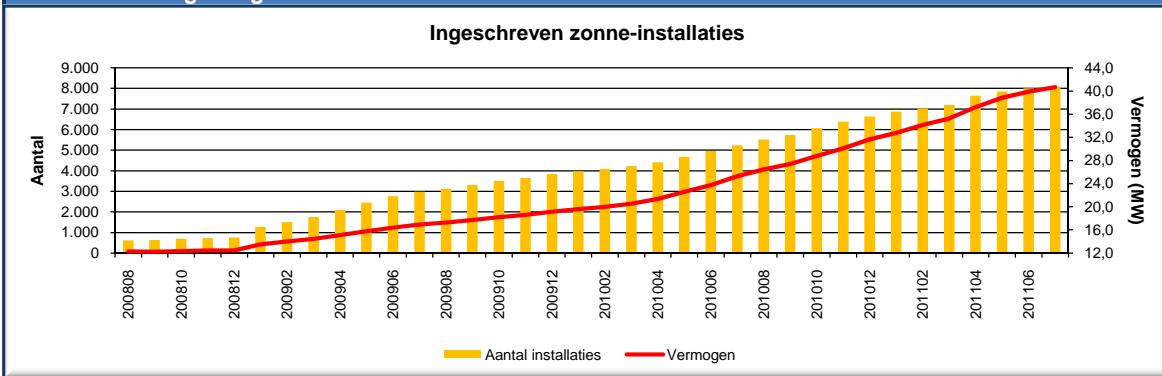


Participanten

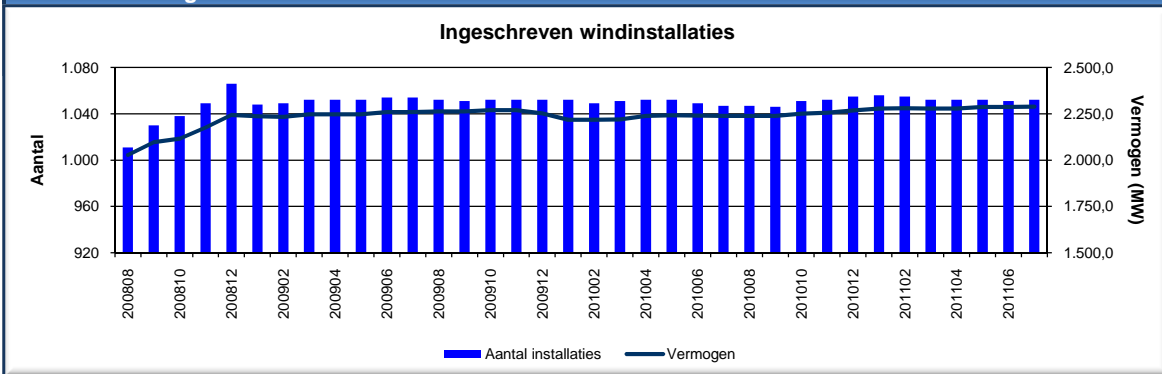
Aantal en vermogen waterkrachtinstallaties



Aantal en vermogen ingeschreven zonne-installaties



Aantal en vermogen windinstallaties



Voor duurzame elektriciteit worden al sinds 1 juli 2001 certificaten uitgegeven. Aanvankelijk waren dat groencertificaten. Later kwamen de garanties van oorsprong hiervoor in de plaats. De grafieken in dit statistisch overzicht tonen t.b.v. de leesbaarheid ervan slechts de gegevens over de afgelopen drie jaren.

Electriciteit opgewekt door middel van warmtekrachtkoppeling (WKK) wordt voor productie vanaf 1 januari 2008 niet gesubsidieerd. Daarom toont dit statistisch overzicht geen gegevens m.b.t. WKK-certificaten. De volledige historie (zowel voor duurzaam als voor WKK) is te lezen in het archief van het statistisch overzicht, welke te vinden is op onze website: www.certiq.nl.