

Statistisch overzicht CertiQ

Garanties van oorsprong (inclusief groencertificaten)

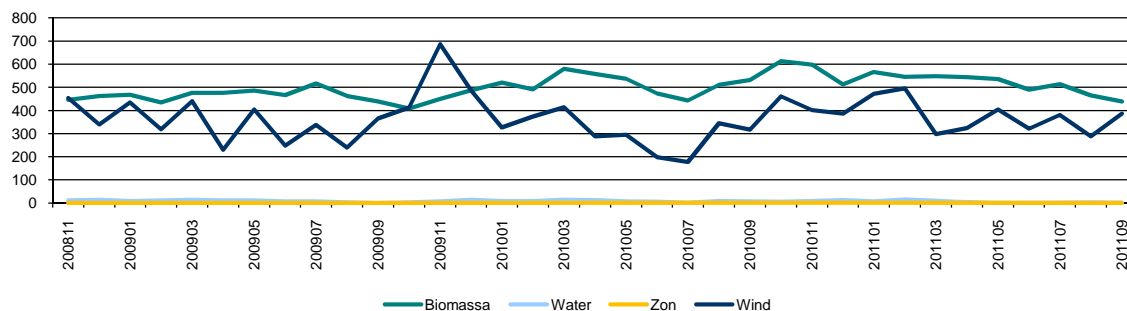
Gecertificeerde productie van duurzame elektriciteit in Nederland

(In MWh weergegeven)

Vanaf 1-7-2001

Totaal	70.450.294	
Eigen verbruik	Netlevering	
Biomassa	2.810.236	37.619.107
Water	7.751	987.393
Zon	20.438	42.967
Wind	23.294	28.939.108

Gecertificeerde productie van duurzame elektriciteit in Nederland in 1.000 MWh



Aangemaakte certificaten over Nederlandse duurzame elektriciteit

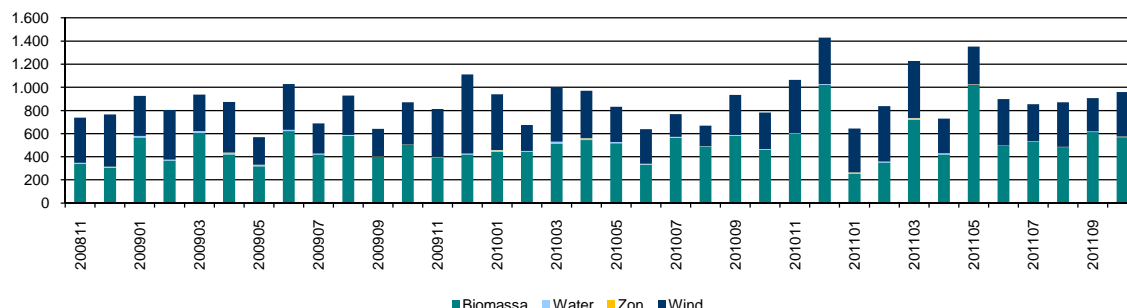
(In MWh weergegeven)

okt-11

Vanaf 1-7-2001

Totaal	959.419	70.450.294
Biomassa	568.894	40.429.343
Water	1.847	995.144
Zon	2.616	63.405
Wind	386.062	28.962.402

Anmaak van certificaten over Nederlandse duurzame elektriciteit in 1.000 MWh



Geïmporteerde garanties van oorsprong over duurzame elektriciteit

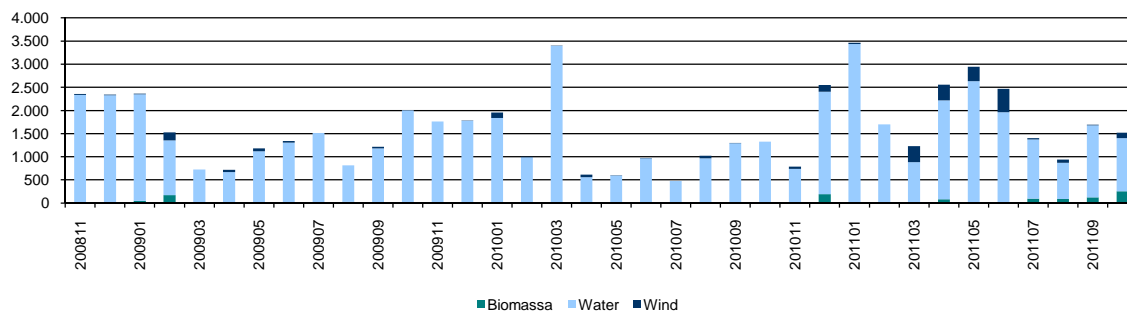
(In MWh weergegeven)

okt-11

Vanaf 1-1-2004

Totaal	1.522.479	111.255.142
Biomassa	251.700	11.708.968
Water	1.151.035	96.375.455
Zon	0	0
Wind	119.744	3.170.719

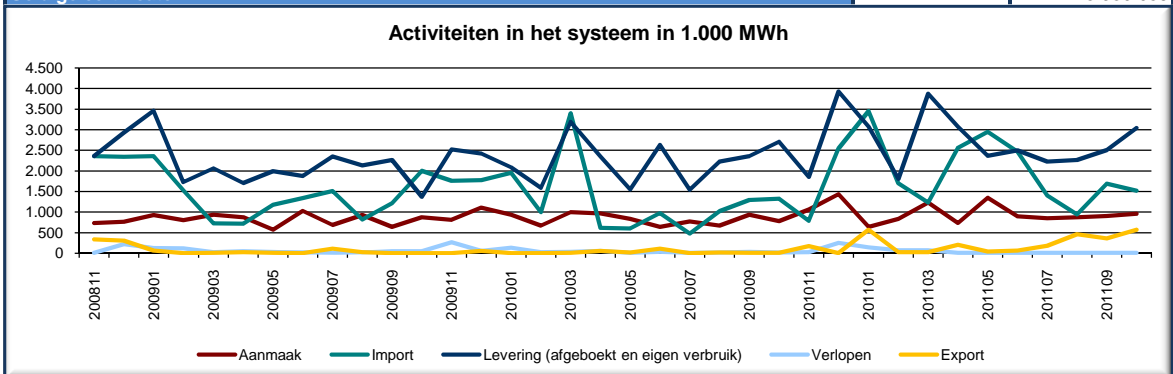
Import van duurzame elektriciteit in 1.000 MWh



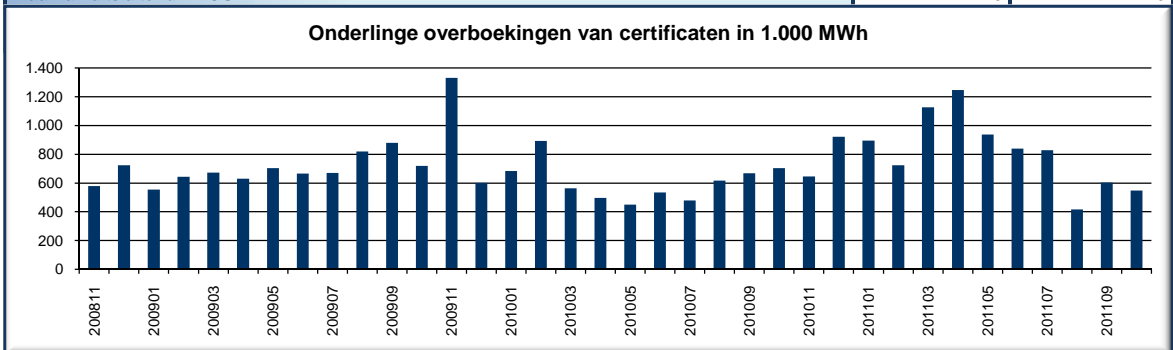
Garanties van oorsprong (inclusief groencertificaten)

Geëxporteerde garanties van oorsprong over duurzame elektriciteit		okt-11	Vanaf 1-1-2004
(In MWh weergegeven)	Totaal	572.359	5.154.836

Activiteiten in het systeem (in MWh)		okt-11	Vanaf 1-7-2001
Aangemaakte certificaten		959.419	90.362.504
Geïmporteerde certificaten		1.522.479	111.255.142
Toename certificaatvoorraad		2.481.898	201.617.646
Geëxporteerde certificaten		572.359	5.154.836
Afgeboekte certificaten		2.991.691	178.811.237
Certificaten voor eigen verbruik (niet verhandelbaar)		51.149	2.861.719
Verlopen certificaten		8.688	6.703.165
Afname certificaatvoorraad		3.623.887	193.530.957
Toename certificaatvoorraad		2.481.898	201.617.646
Afname certificaatvoorraad		3.623.887	193.530.957
Geldige certificaten			8.086.689



Onderlinge overboekingen		okt-11	Vanaf 1-7-2001
(In MWh weergegeven)		546.970	85.746.751
Waarvan GvO en/of RECS		546.970	51.147.016
Waarvan uitsluitend RECS		0	0

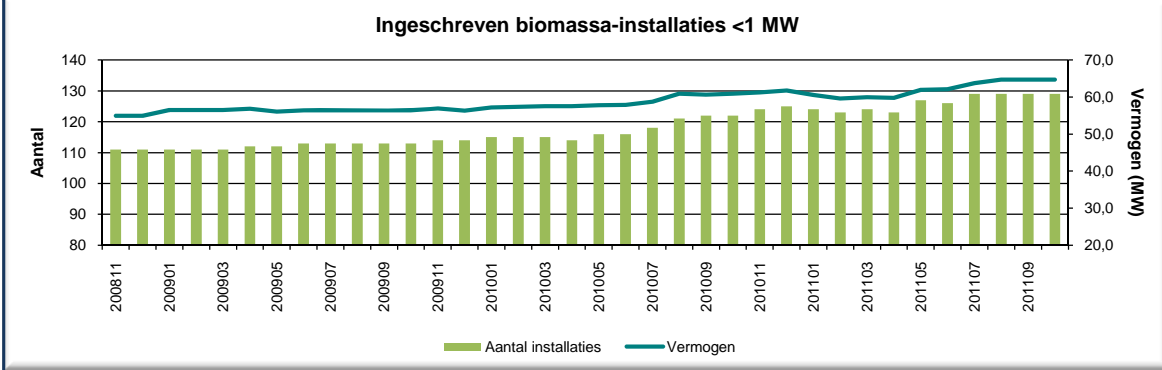


Participanten

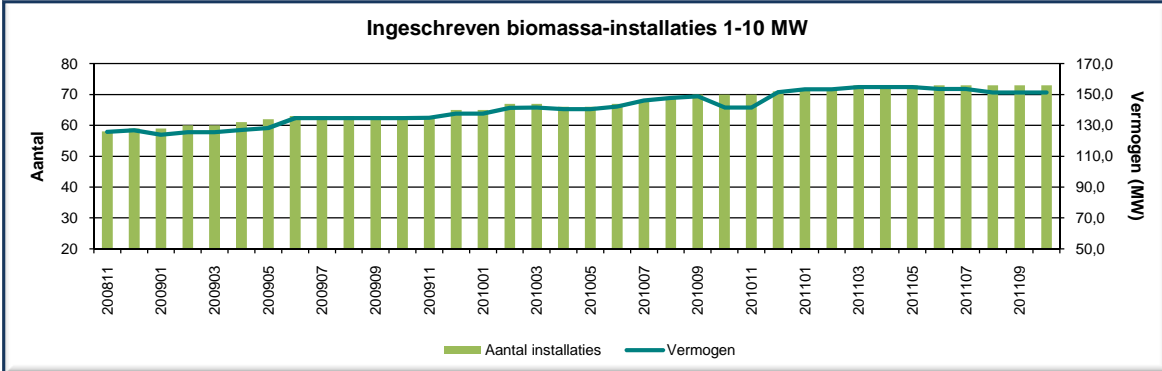
Participanten GvO en/of RECS		Per 1-11-2011	
GvO (Garanties van Oorsprong)			
Productie-installaties		Aantal	Vermogen (MW)
	Totaal	10.027	9.327,124
	Biomassa	235	6.945,968
	Water	21	38,049
	Zon	8.724	46,047
	Wind	1.047	2.297,060
Aantal handelaren			50
Aantal aggregatoren			2
RECS			Per 1-11-2011
Aantal productie-installaties			247
Aantal handelaren			26
Aantal aggregatoren			0

Participanten

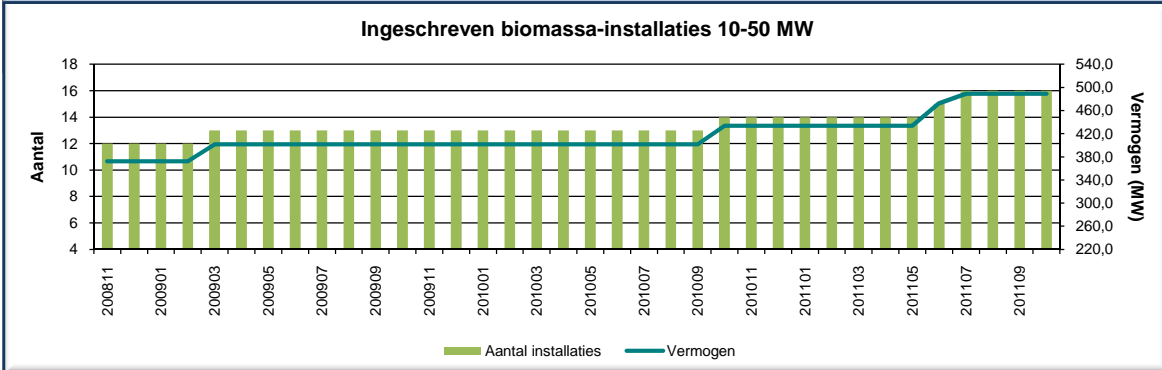
Aantal en vermogen biomassa-installaties met een vermogen <1 MW



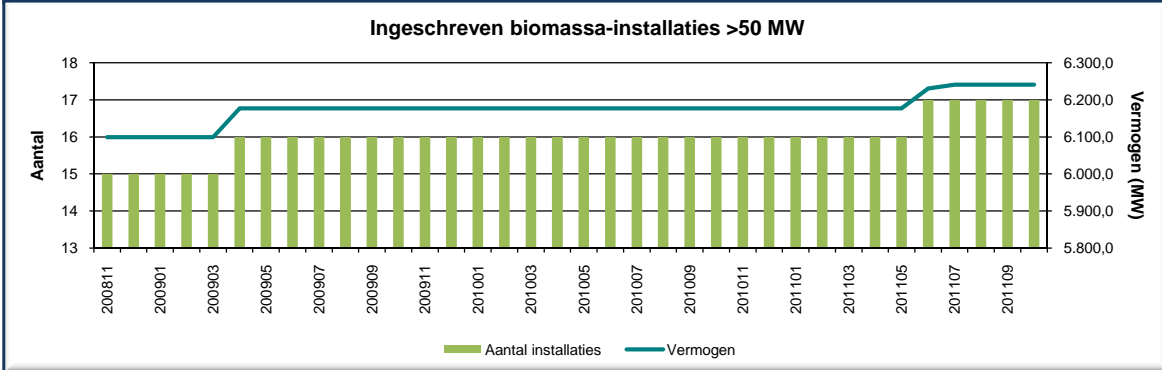
Aantal en vermogen biomassa-installaties met een vermogen 1-10 MW



Aantal en vermogen biomassa-installaties met een vermogen 10-50 MW

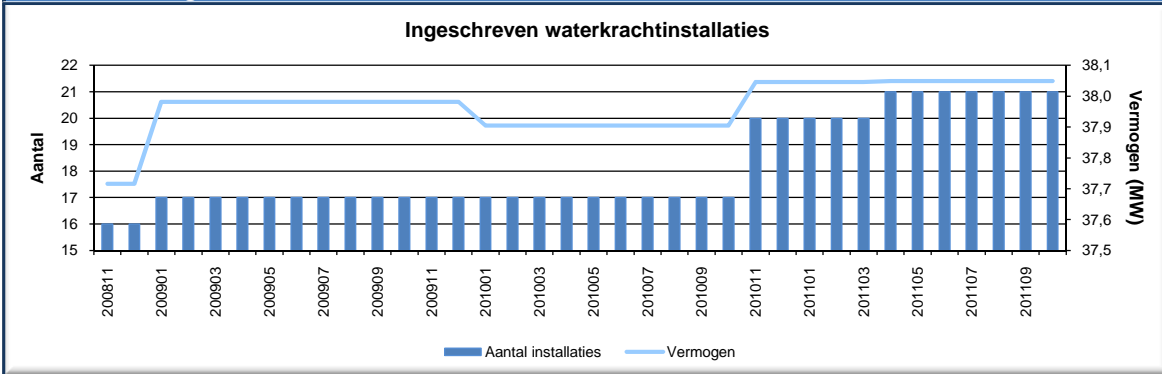


Aantal en vermogen biomassa-installaties met een vermogen >50 MW

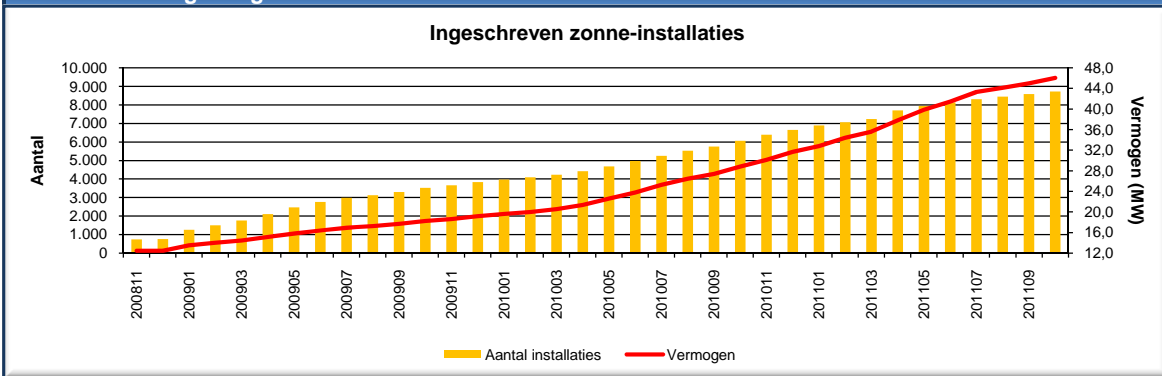


Participanten

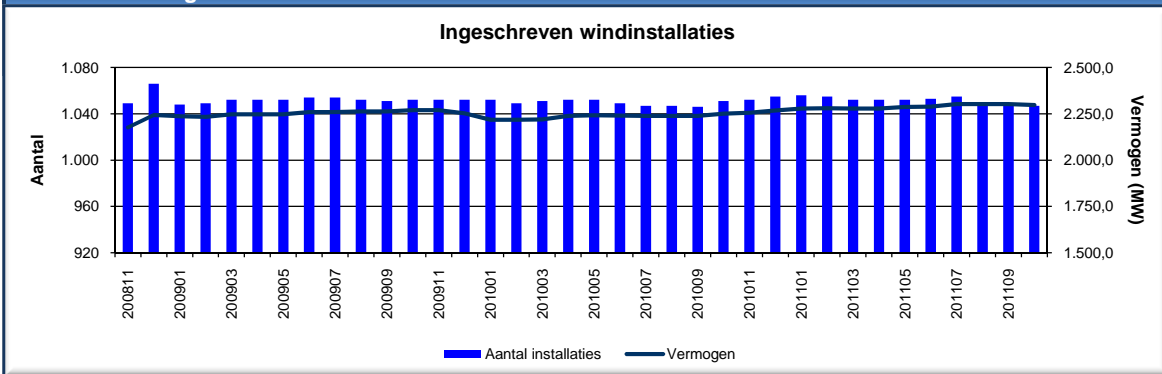
Aantal en vermogen waterkrachtinstallaties



Aantal en vermogen ingeschreven zonne-installaties



Aantal en vermogen windinstallaties



Voor duurzame elektriciteit worden al sinds 1 juli 2001 certificaten uitgegeven. Aanvankelijk waren dat groencertificaten. Later kwamen de garanties van oorsprong hiervoor in de plaats. De grafieken in dit statistisch overzicht tonen t.b.v. de leesbaarheid ervan slechts de gegevens over de afgelopen drie jaren.

Electriciteit opgewekt door middel van warmtekrachtkoppeling (WKK) wordt voor productie vanaf 1 januari 2008 niet gesubsidieerd. Daarom toont dit statistisch overzicht geen gegevens m.b.t. WKK-certificaten. De volledige historie (zowel voor duurzaam als voor WKK) is te lezen in het archief van het statistisch overzicht, welke te vinden is op onze website: www.certiq.nl.