

Statistisch overzicht CertiQ

Garanties van oorsprong

Gecertificeerde productie van duurzame elektriciteit in Nederland

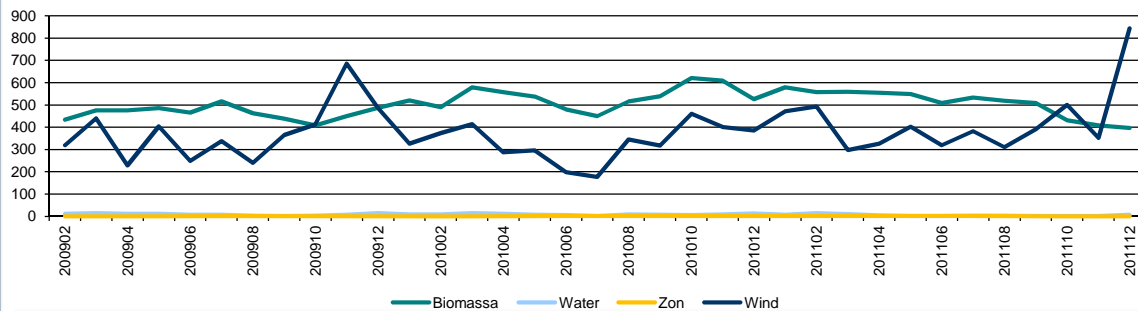
Vanaf 1-7-2001

(In MWh weergegeven)

Totaal 73.718.039

	Eigen verbruik	Netlevering
Biomassa	2.954.347	39.000.588
Water	7.904	997.962
Zon	25.150	46.048
Wind	28.777	30.657.263

Gecertificeerde productie van duurzame elektriciteit in Nederland in 1.000 MWh



Aangemaakte certificaten over Nederlandse duurzame elektriciteit

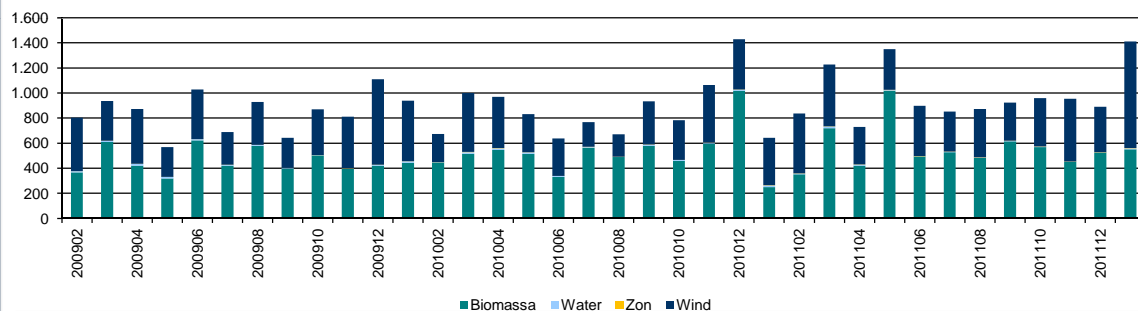
jan-12

Vanaf 1-7-2001

(In MWh weergegeven)

	Totaal	1.410.823	73.718.039
Biomassa	550.505	41.954.935	
Water	7.399	1.005.866	
Zon	2.876	71.198	
Wind	850.043	30.686.040	

Anmaak van certificaten over Nederlandse duurzame elektriciteit in 1.000 MWh



Geïmporteerde garanties van oorsprong over duurzame elektriciteit

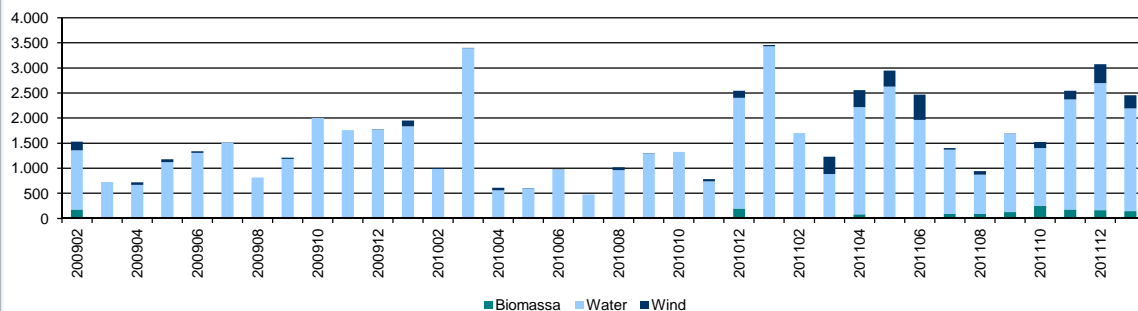
jan-12

Vanaf 1-1-2004

(In MWh weergegeven)

	Totaal	2.455.582	119.326.912
Biomassa	145.028	12.193.073	
Water	2.047.154	103.161.140	
Zon	0	0	
Wind	263.400	3.972.699	

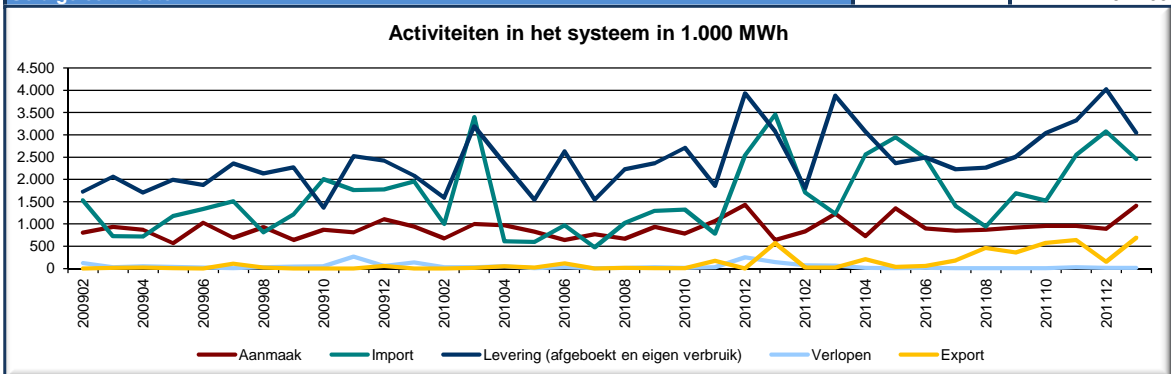
Import van duurzame elektriciteit in 1.000 MWh



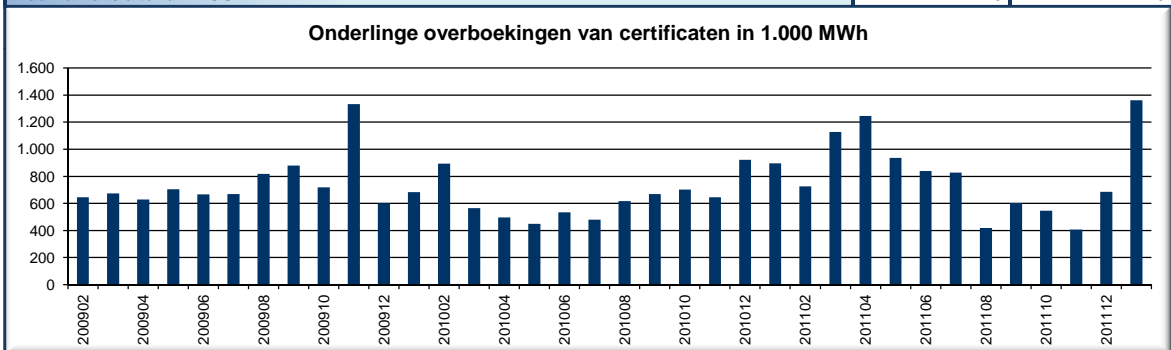
Garanties van oorsprong

Geëxporteerde garanties van oorsprong over duurzame elektriciteit		jan-12	Vanaf 1-1-2004
(In MWh weergegeven)	Totaal	689.031	6.632.954

Activiteiten in het systeem (in MWh)		jan-12	Vanaf 1-7-2001
Aangemaakte certificaten		1.410.823	93.630.249
Geïmporteerde certificaten		2.455.582	119.326.912
Toename certificaatvoorraad		3.866.405	212.957.161
Geëxporteerde certificaten		689.031	6.632.954
Afgeboekte certificaten		3.002.490	189.043.211
Certificaten voor eigen verbruik (niet verhandelbaar)		44.879	3.016.178
Verlopen certificaten		18.925	6.770.109
Afname certificaatvoorraad		3.755.325	205.462.452
Toename certificaatvoorraad		3.866.405	212.957.161
Afname certificaatvoorraad		3.755.325	205.462.452
Geldige certificaten			7.494.709



Onderlinge overboekingen		jan-12	Vanaf 1-7-2001
(In MWh weergegeven)		1.362.498	88.201.314
Waarvan GvO en/of RECS		1.362.498	53.601.579
Waarvan uitsluitend RECS		0	0

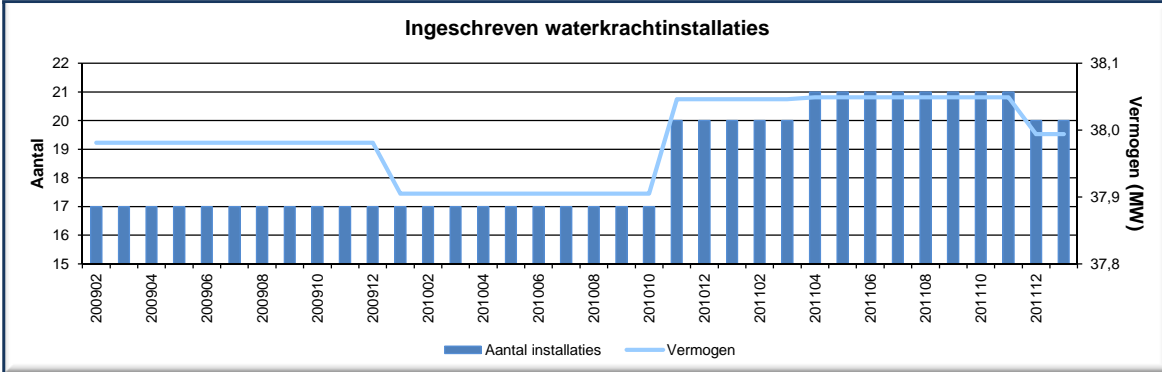


Participanten

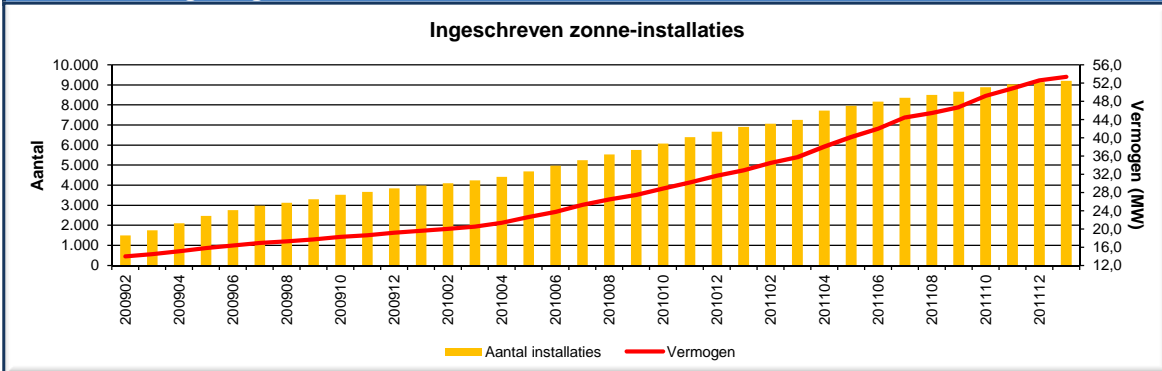
Participanten GvO en/of RECS		Per 1-2-2012	
GvO (Garanties van Oorsprong)			
Productie-installaties		Aantal	Vermogen (MW)
	Totaal	10.521	8.757,060
	Biomassa	245	6.323,875
	Water	20	37,994
	Zon	9.201	53,371
	Wind	1.055	2.341,820
Aantal handelaren			52
Aantal aggregatoren			2
RECS			
Per 1-2-2012			
Aantal productie-installaties			244
Aantal handelaren			26
Aantal aggregatoren			0

Participanten

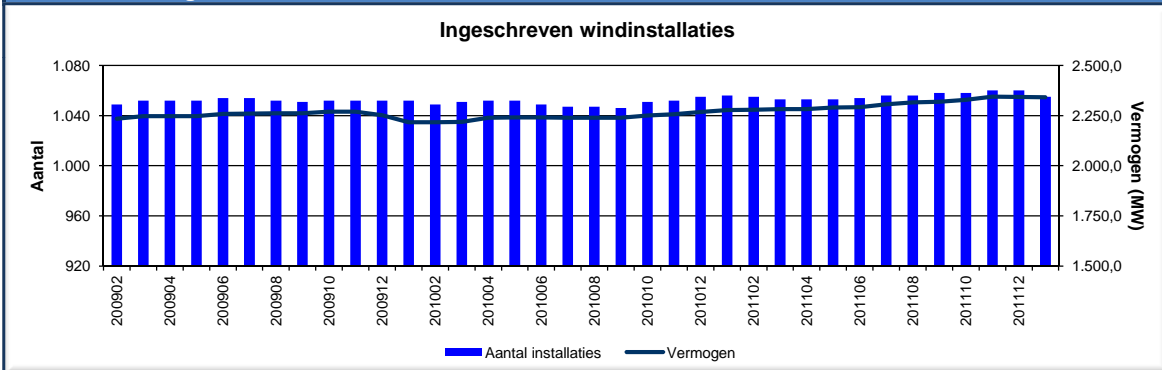
Aantal en vermogen waterkrachtinstallaties



Aantal en vermogen ingeschreven zonne-installaties



Aantal en vermogen windinstallaties



Voor duurzame elektriciteit worden al sinds 1 juli 2001 certificaten uitgegeven. Aanvankelijk waren dat groencertificaten. Later kwamen de garanties van oorsprong hiervoor in de plaats. De grafieken in dit statistisch overzicht tonen t.b.v. de leesbaarheid ervan slechts de gegevens over de afgelopen drie jaren.

Electriciteit opgewekt door middel van warmtekrachtkoppeling (WKK) wordt voor productie vanaf 1 januari 2008 niet gesubsidieerd. Daarom toont dit statistisch overzicht geen gegevens m.b.t. WKK-certificaten. De volledige historie (zowel voor duurzaam als voor WKK) is te lezen in het archief van het statistisch overzicht, welke te vinden is op onze website: www.certiq.nl.