

Revisie jaaroverzicht CertiQ 2013

Garanties van oorsprong

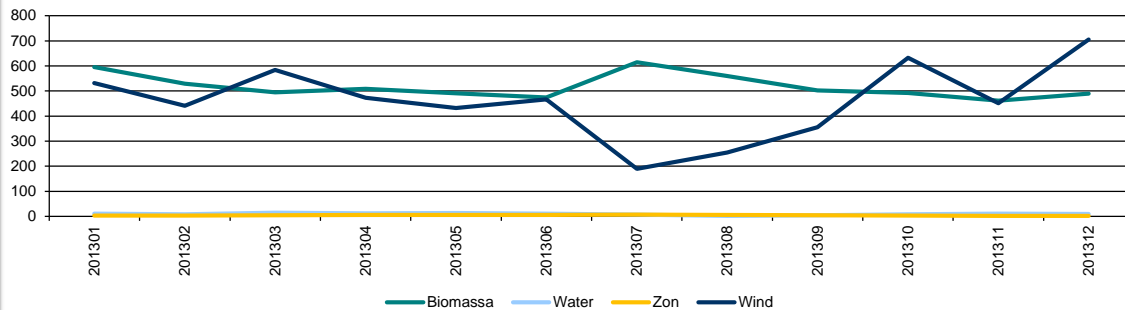
Gecertificeerde productie van duurzame elektriciteit in Nederland

2013

(In MWh weergegeven)

Totaal	11.904.997
Biomassa	6.216.441
Water	114.830
Zon	56.807
Wind	5.516.919

Gecertificeerde productie van duurzame elektriciteit in Nederland in 1.000 MWh



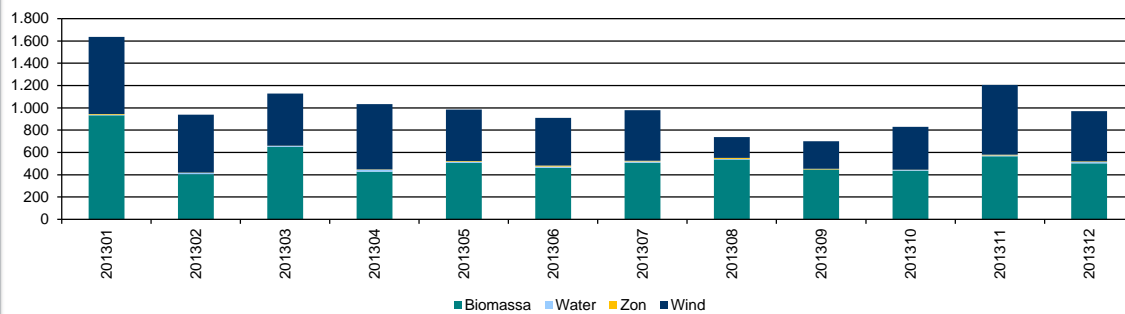
Aangemaakte certificaten over Nederlandse duurzame elektriciteit

2013

(In MWh weergegeven)

Totaal	12.058.113
Biomassa	6.376.228
Water	112.535
Zon	60.006
Wind	5.509.344

Aanmaak van certificaten over Nederlandse duurzame elektriciteit in 1.000 MWh



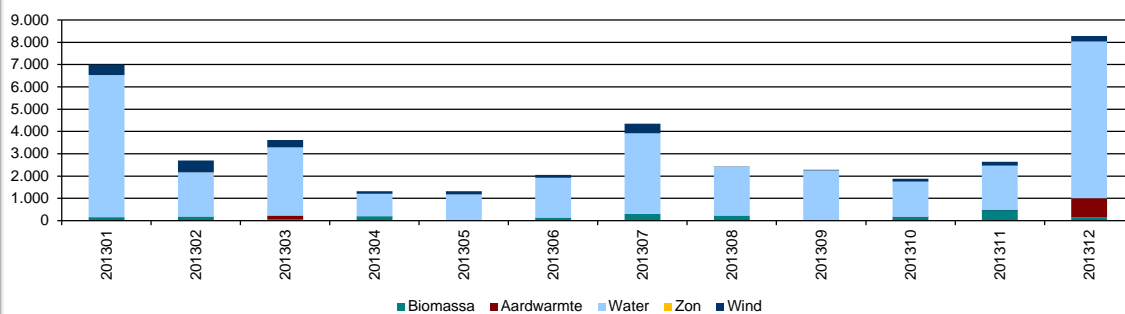
Geïmporteerde garanties van oorsprong over duurzame elektriciteit

2013

(In MWh weergegeven)

Totaal	39.835.326
Biomassa	2.080.515
Aardwarmte	1.037.381
Water	33.979.155
Zon	0
Wind	2.738.275

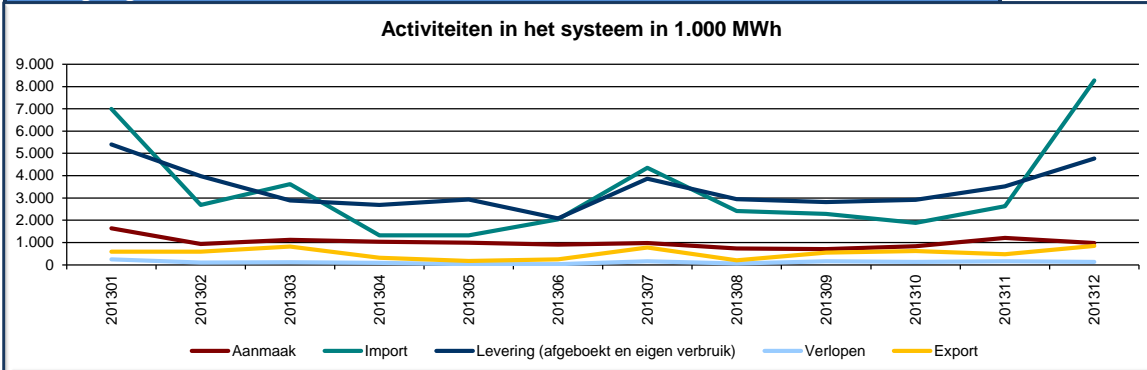
Import van duurzame elektriciteit in 1.000 MWh



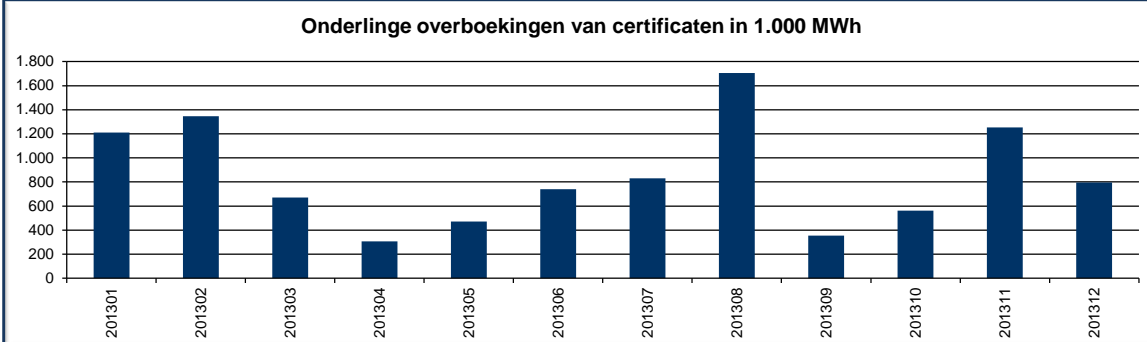
Garanties van oorsprong

Geëxporteerde garanties van oorsprong over duurzame elektriciteit		2013
(In MWh weergegeven)	Totaal	6.183.822

Activiteiten in het systeem (in MWh)		2013
Aangemaakte certificaten		12.058.113
Geïmporteerde certificaten		39.835.326
Toename certificaatvoorraad		51.893.439
Geëxporteerde certificaten		6.183.822
Afgeboekte certificaten		39.956.079
Certificaten voor eigen verbruik (niet verhandelbaar)		862.734
Verlopen certificaten		1.410.862
Afname certificaatvoorraad		48.413.497
Toename certificaatvoorraad		51.893.439
Afname certificaatvoorraad		48.413.497
Mutatie geldige certificaten		3.479.942



Onderlinge overboekingen		2013
(In MWh weergegeven)		10.244.021



Participanten

Participanten Garanties van Oorsprong		Per 31-12-2013	
Productie-installaties		Aantal	Vermogen (MW)
	Totaal		12.510
Biomassa		259	6.186,237
Water		18	37,961
Zon		11.148	91,486
Wind		1.085	2.765,215
Aantal handelaren		74	

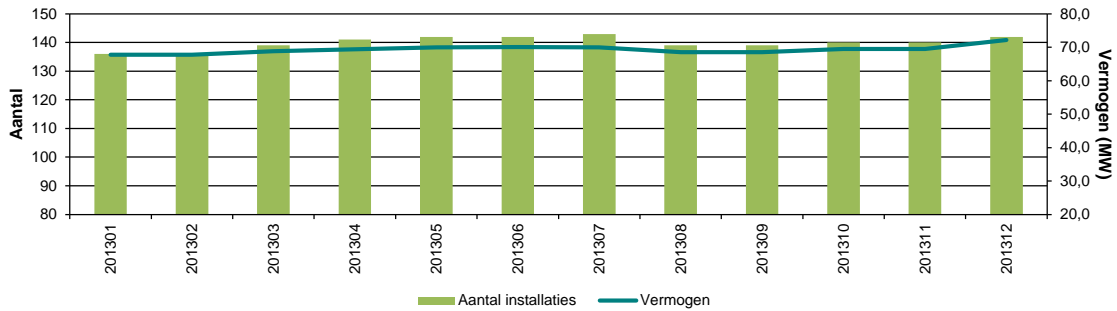
Participanten

Aantal en vermogen biomassa-installaties met een vermogen <1 MW

Per 31-12-2013

Productie-installaties	Aantal	Vermogen (MW)
Totaal	134	67,410

Ingeschreven biomassa-installaties <1 MW

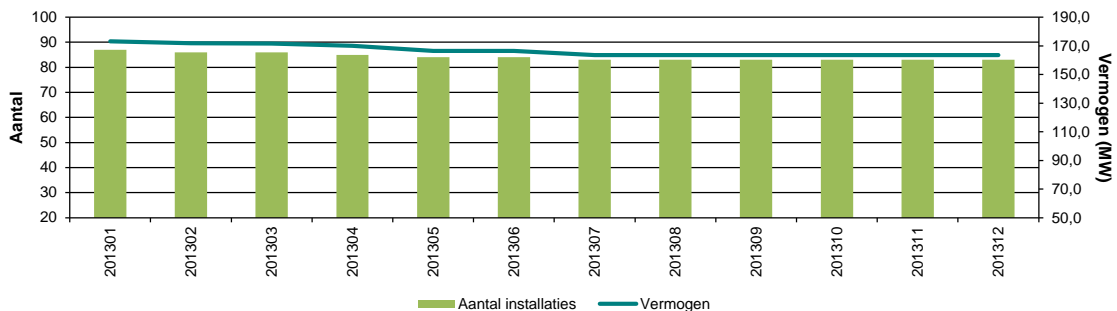


Aantal en vermogen biomassa-installaties met een vermogen 1-10 MW

Per 31-12-2013

Productie-installaties	Aantal	Vermogen (MW)
Totaal	83	163,655

Ingeschreven biomassa-installaties 1-10 MW

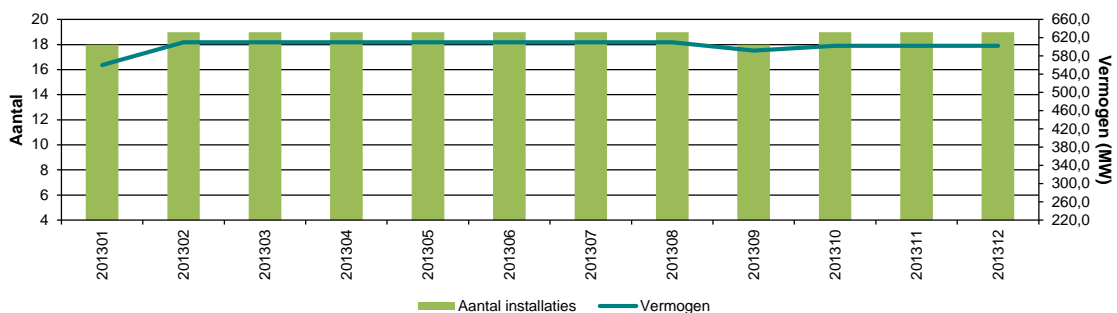


Aantal en vermogen biomassa-installaties met een vermogen 10-50 MW

Per 31-12-2013

Productie-installaties	Aantal	Vermogen (MW)
Totaal	17	546,900

Ingeschreven biomassa-installaties 10-50 MW



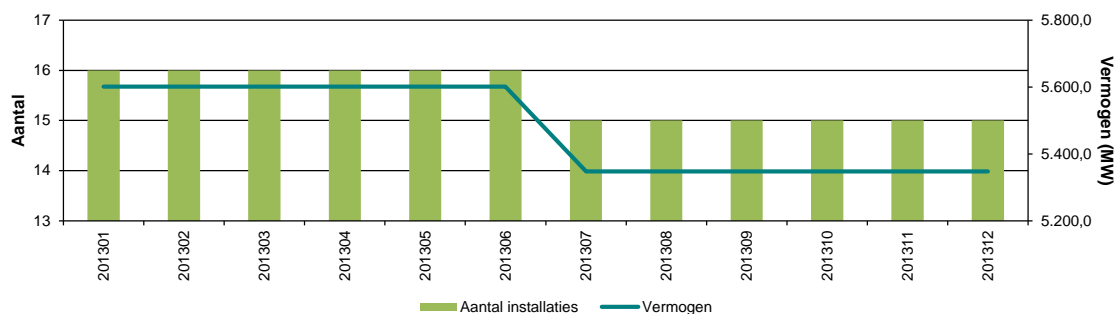
Participanten

Aantal en vermogen biomassa-installaties met een vermogen >50 MW

Per 31-12-2013

Productie-installaties	Aantal	Vermogen (MW)
Totaal	15	5.348,000

Ingeschreven biomassa-installaties >50 MW

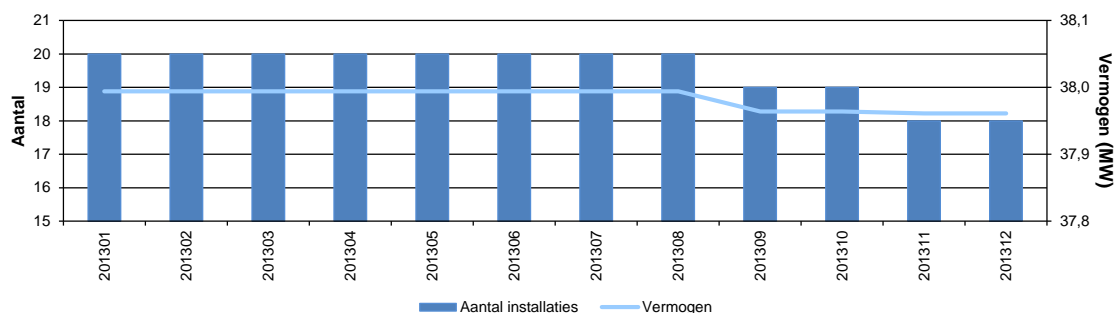


Aantal en vermogen waterkrachtinstallaties

Per 31-12-2013

Productie-installaties	Aantal	Vermogen (MW)
Totaal	19	37,964

Ingeschreven waterkrachtinstallaties

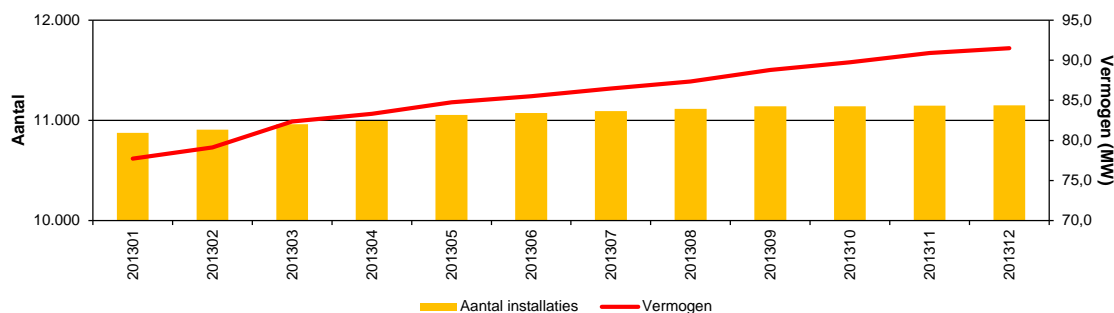


Aantal en vermogen ingeschreven zonne-installaties

Per 31-12-2013

Productie-installaties	Aantal	Vermogen (MW)
Totaal	11.060	87,503
0,001 MW	2.466	2,466
0,002 MW	2.061	4,122
0,003 MW	2.155	6,465
0,004 MW	1.081	4,324
0,005 MW	362	1,810
0,006-0,015 MW	2.136	21,056
0,016-0,100 MW	750	31,770
>0,100 MW	49	15,490

Ingeschreven zonne-installaties



Participanten

Aantal en vermogen windinstallaties

Per 31-12-2013

Productie-installaties

Totaal

Aantal

1.073

Vermogen (MW)

2.583,685

Ingeschreven windinstallaties

