

Statistisch overzicht CertiQ

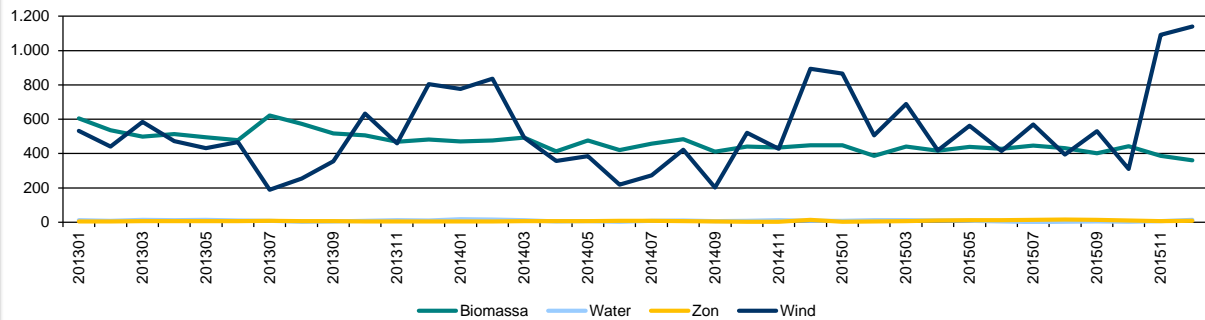
Garanties van Oorsprong

Productie van duurzame elektriciteit in Nederland

(Op basis van uitgegeven Garanties van Oorsprong; in MWh weergegeven)

	dec-15	Laatste 12 mnd
Totaal	1.522.717	12.727.404
Biomassa	360.104	5.029.615
Water	13.272	87.192
Zon	9.148	117.597
Wind	1.140.193	7.493.000

Gecertificeerde productie van duurzame elektriciteit in Nederland in 1.000 MWh

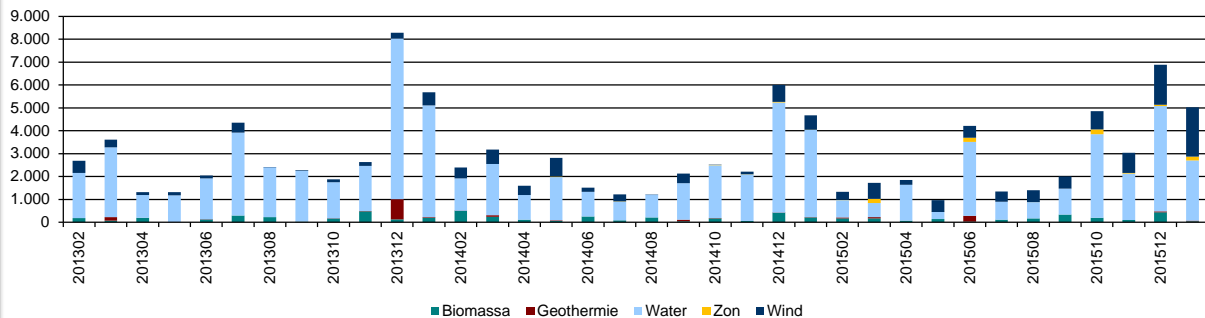


Geïmporteerde Garanties van Oorsprong voor duurzame elektriciteit

(in MWh weergegeven)

	jan-16	Laatste 12 mnd
Totaal	5.031.276	34.645.778
Biomassa	46.655	2.046.638
Geothermie	30.000	421.626
Water	2.627.673	22.000.970
Zon	169.686	837.955
Wind	2.157.262	9.338.589

Import van duurzame elektriciteit in 1.000 MWh



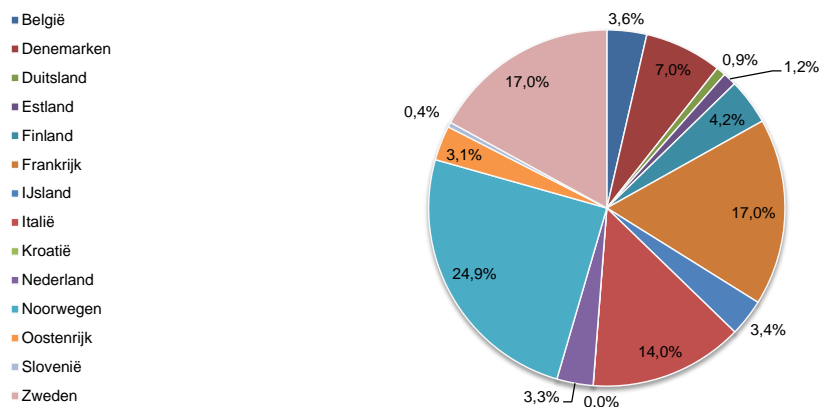
Herkomst* van import januari 2016

	Biomassa	Geothermie	Water	Zon	Wind	Totaal
(in MWh) Totaal	46.655	30.000	2.627.673	169.686	2.157.262	5.031.276
België	837	0	0	19.686	23.109	43.632
Denemarken	0	0	0	0	653.600	653.600
Duitsland	0	0	0	0	0	0
Estland	0	0	0	0	87.834	87.834
Finland	0	0	269.922	0	67.849	337.771
Frankrijk	0	0	526.000	0	0	526.000
IJsland	0	30.000	0	0	0	30.000
Italië	34.150	0	5.000	150.000	984.059	1.173.209
Kroatië	0	0	1	0	0	1
Nederland	11.668	0	2.000	0	27.745	41.413
Noorwegen	0	0	1.302.799	0	69.562	1.372.361
Oostenrijk	0	0	0	0	0	0
Slovenië	0	0	78.669	0	0	78.669
Zweden	0	0	443.282	0	243.504	686.786

* De oorsprong (naar land) waar de elektriciteit is geproduceerd waarop de geïmporteerde Garanties van Oorsprong betrekking hebben.

Garanties van Oorsprong

Herkomst van Garanties van Oorsprong geïmporteerd gedurende de laatste 12 maanden



Geëxporteerde Garanties van Oorsprong voor duurzame elektriciteit

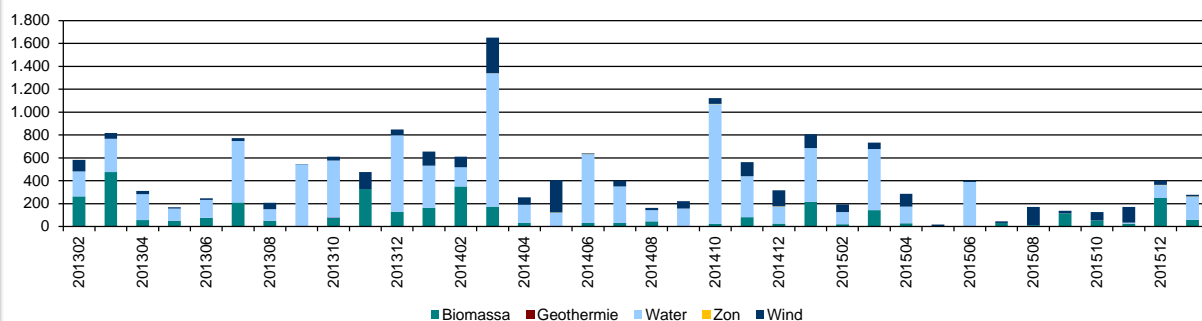
jan-16

Laatste 12 mnd

(In MWh weergegeven)

	jan-16	Laatste 12 mnd
Totaal	278.375	2.963.598
Biomassa	58.913	742.280
Geothermie	0	0
Water	205.000	1.501.983
Zon	47	73
Wind	14.415	719.262

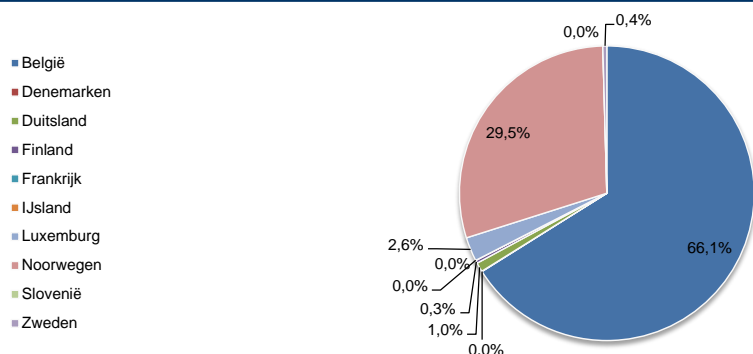
Export van duurzame elektriciteit in 1.000 MWh



Bestemming van export januari 2016

	Biomassa	Geothermie	Water	Zon	Wind	Totaal
(In MWh) Totaal	58.913	0	205.000	47	14.415	278.375
België	2.812	0	0	47	3	2.862
Denemarken	0	0	0	0	0	0
Duitsland	29.998	0	0	0	0	29.998
Finland	0	0	0	0	0	0
Frankrijk	0	0	0	0	0	0
IJsland	0	0	0	0	0	0
Luxemburg	0	0	5.000	0	14.412	19.412
Noorwegen	26.103	0	200.000	0	0	226.103
Slovenië	0	0	0	0	0	0
Zweden	0	0	0	0	0	0

Bestemming van Garanties van Oorsprong geëxporteerd gedurende de laatste 12 maanden



Garanties van Oorsprong

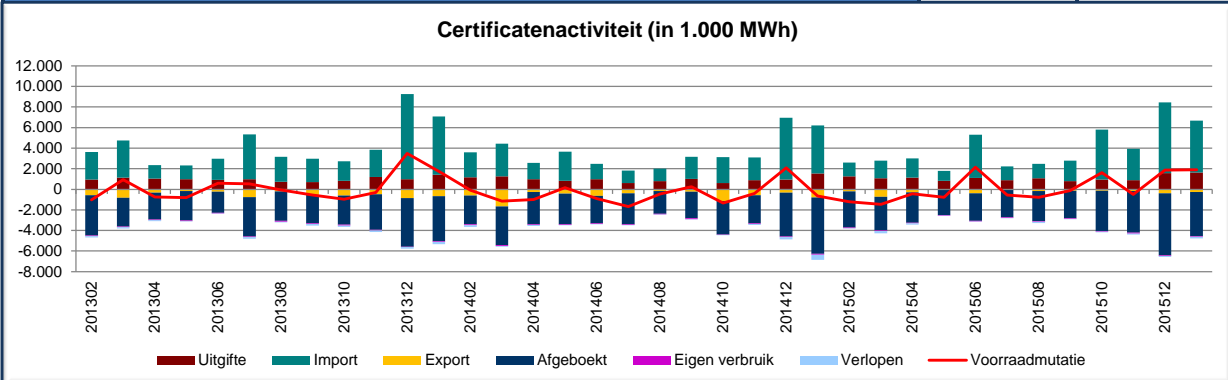
Afgeboekte Garanties van Oorsprong voor duurzame elektriciteit		jan-16	Laatste 12 mnd
(In MWh weergegeven)	Totaal	4.284.826	41.430.487

Herkomst** van afgeboekte Garanties van Oorsprong voor duurzame elektriciteit januari 2016

(In MWh weergegeven)	Totaal	4.284.826
België	14.704	
Denemarken	252.679	
Duitsland	0	
Estland	82.760	
Finland	209.105	
Frankrijk	969.461	
IJsland	196.840	
Italië	596.278	
Kroatië	1	
Nederland	834.969	
Noorwegen	636.124	
Oostenrijk	0	
Slovenië	28.669	
Zweden	463.236	

** De oorsprong (naar land) waar de elektriciteit is geproduceerd waarop de afgeboekte Garanties van Oorsprong betrekking hebben.

Certificatenactiviteit (in MWh)	jan-16	Laatste 12 mnd
Aangemaakte certificaten	1.644.588	13.233.584
Geïmporteerde certificaten	5.031.276	34.645.778
Toename certificaatvoorraad	6.675.864	47.879.362
Geëxporteerde certificaten	278.375	2.963.598
Afgeboekte certificaten	4.284.826	41.430.487
Certificaten voor eigen verbruik (niet verhandelbaar)	66.920	779.390
Verlopen certificaten	148.744	991.889
Afname certificaatvoorraad	4.778.865	46.165.364
Toename certificaatvoorraad	6.675.864	47.879.362
Afname certificaatvoorraad	4.778.865	46.165.364
Mutatie certificaatvoorraad	1.896.999	1.713.998

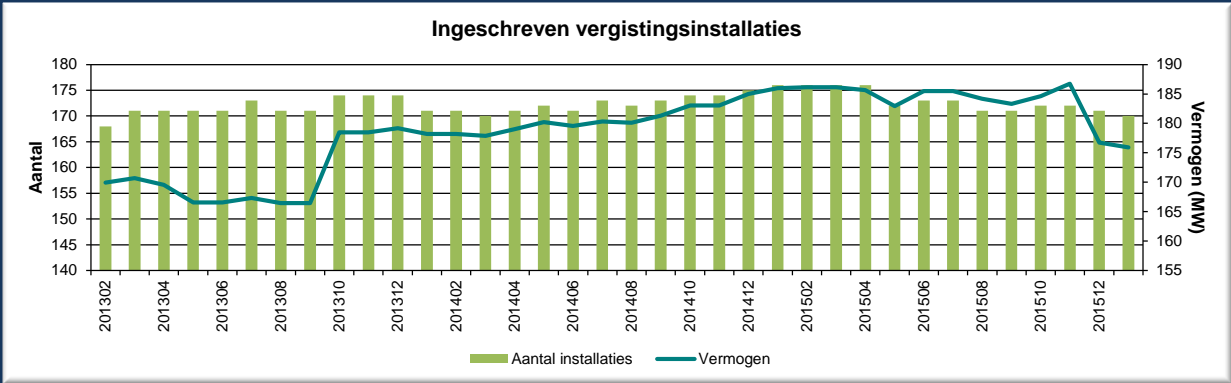


Productie-installaties elektriciteit

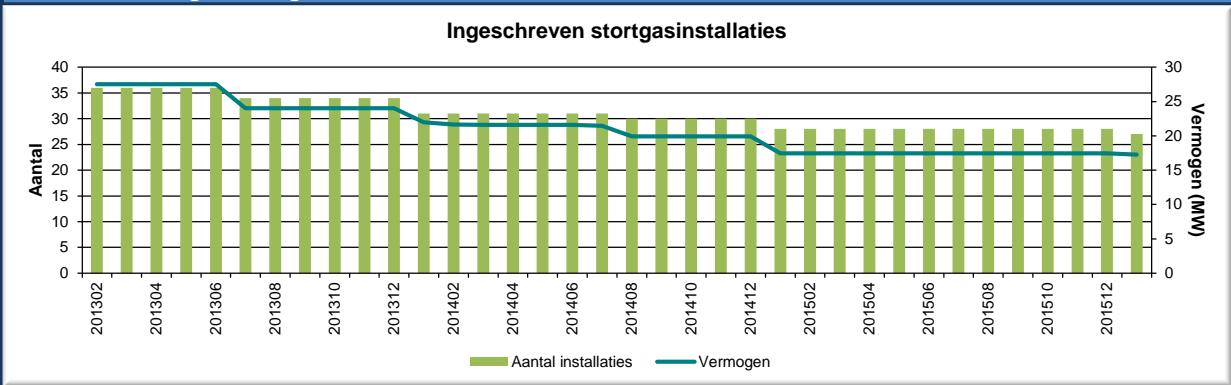
Productie-installaties	Per 01-02-2016	
	Aantal	Vermogen (MW)
Totaal	12.667	9.691,525
Biomassa	247	5.495,907
<i>Waarvan:</i>		
Vergistingsinstallaties	170	175,915
Stortgasinstallaties	27	17,282
AVI	15	707,000
Bij- en meestook	8	4.273,000
Overige biomassa	27	322,710
Water	14	36,164
Zon	11.297	227,373
Wind	1.109	3.932,081

Productie-installaties elektriciteit

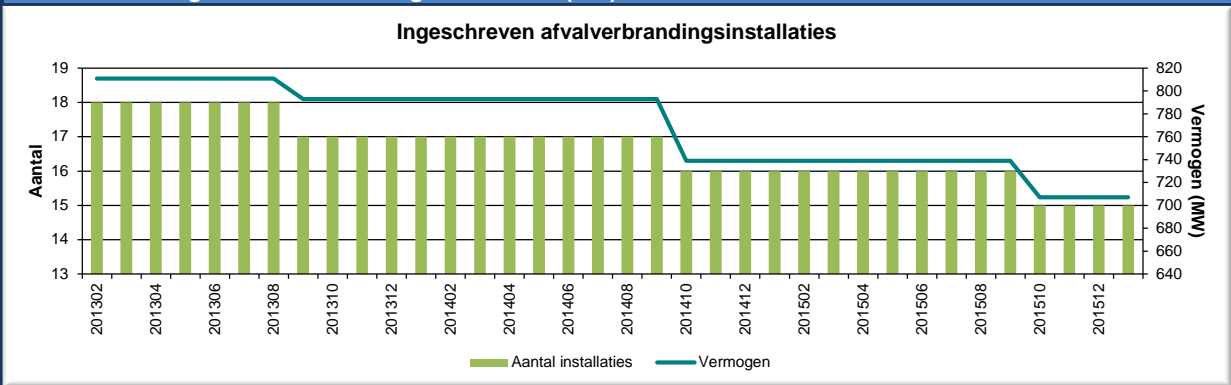
Aantal en vermogen vergistingsinstallaties



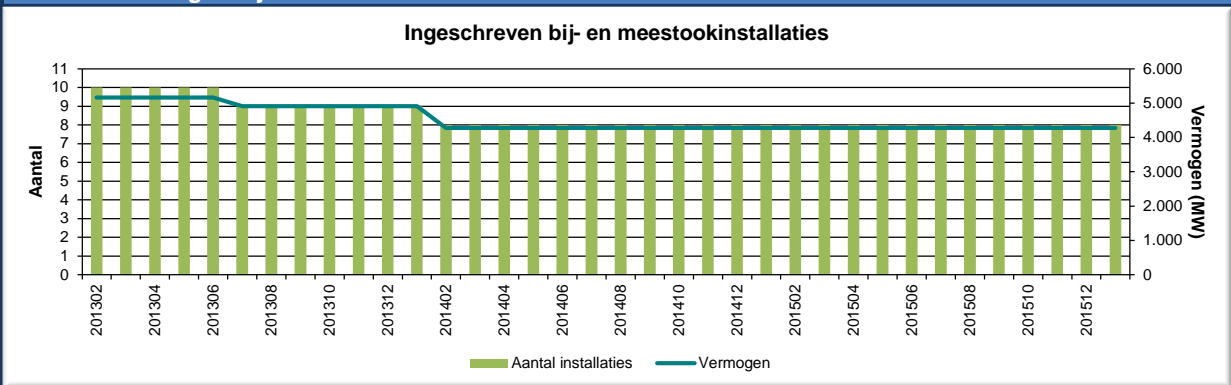
Aantal en vermogen stortgasinstallaties



Aantal en vermogen afvalverbrandingsinstallaties (AVI)

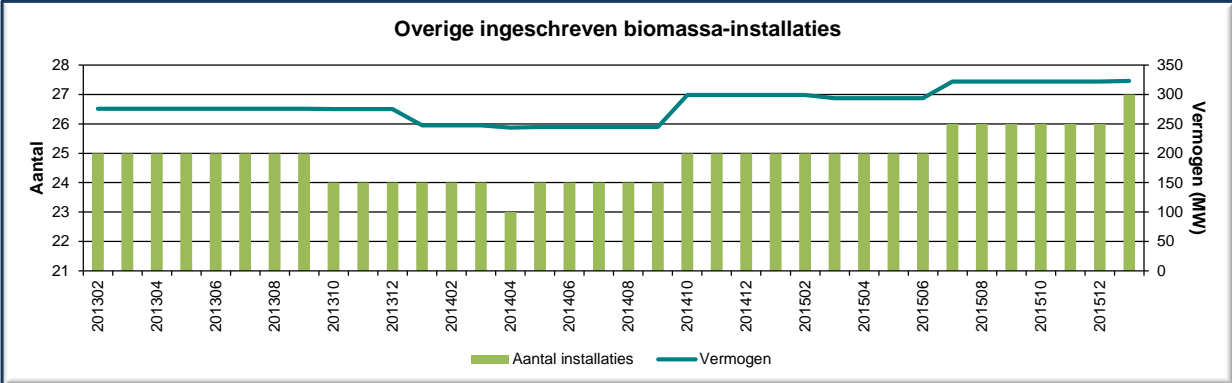


Aantal en vermogen bij- en meestookinstallaties

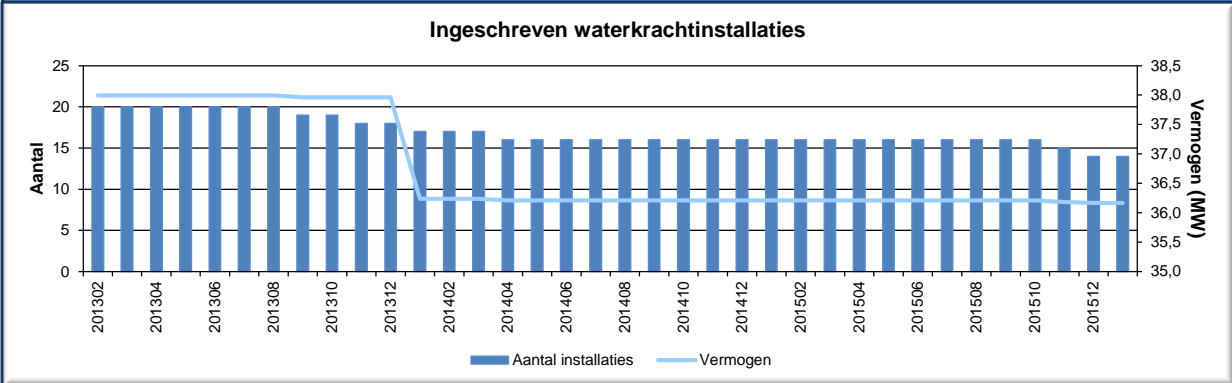


Productie-installaties elektriciteit

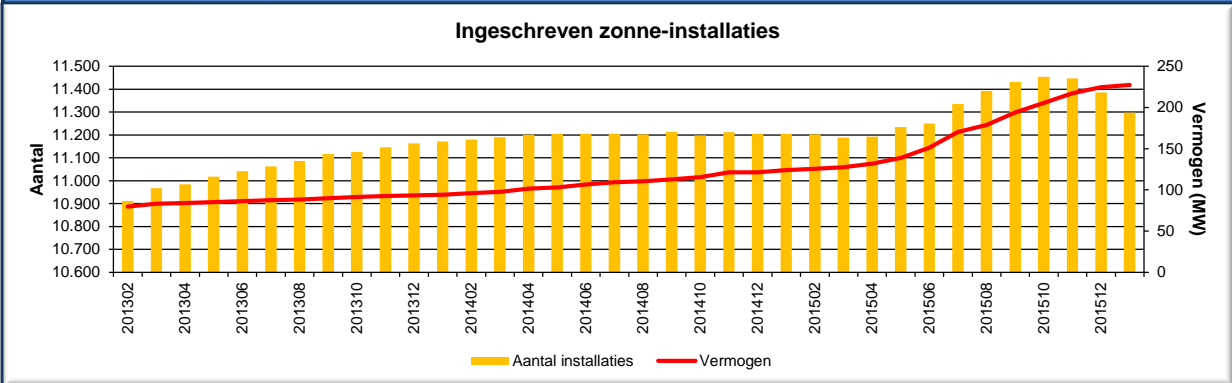
Aantal en vermogen overige biomassa-installaties



Aantal en vermogen waterkrachtinstallaties



Aantal en vermogen ingeschreven zonne-installaties



Aantal en vermogen windinstallaties

