

Statistisch overzicht CertiQ

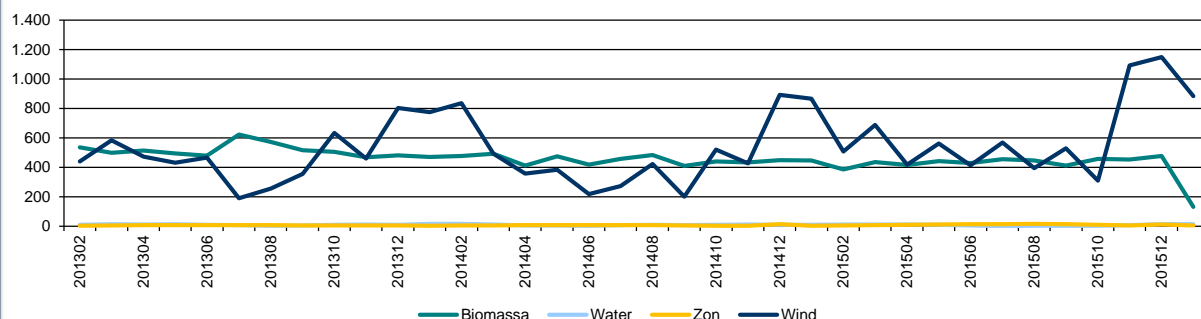
Garanties van Oorsprong

Productie van duurzame elektriciteit in Nederland

(Op basis van uitgegeven Garanties van Oorsprong; in MWh weergegeven)

	jan-16	Laatste 12 mnd
Totaal	1.035.302	12.686.225
Biomassa	131.337	4.946.588
Water	14.209	92.300
Zon	4.521	123.122
Wind	885.235	7.524.215

Gecertificeerde productie van duurzame elektriciteit in Nederland in 1.000 MWh

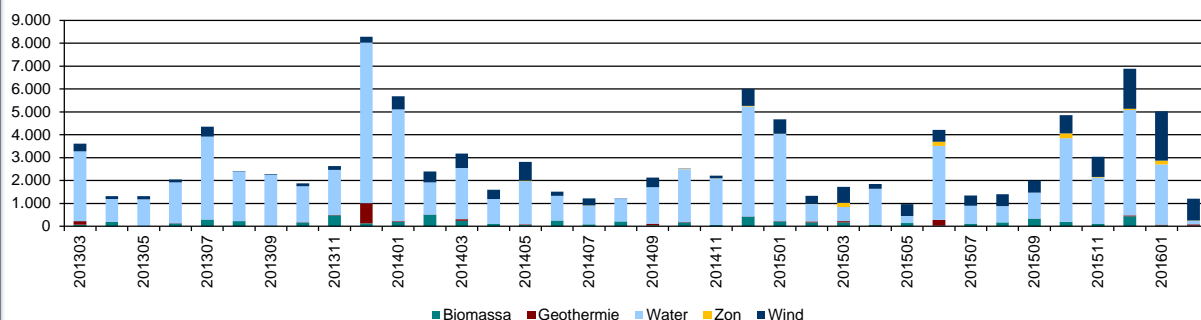


Geïmporteerde Garanties van Oorsprong voor duurzame elektriciteit

(in MWh weergegeven)

	feb-16	Laatste 12 mnd
Totaal	1.205.450	34.522.012
Biomassa	29.581	1.897.362
Geothermie	61.500	453.126
Water	160.204	21.394.097
Zon	2.161	825.317
Wind	952.004	9.952.110

Import van duurzame elektriciteit in 1.000 MWh



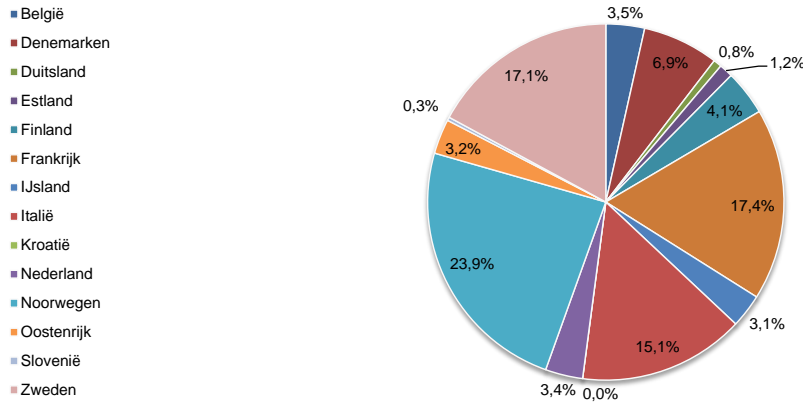
Herkomst* van import februari 2016

	Biomassa	Geothermie	Water	Zon	Wind	Totaal
(in MWh)	29.581	61.500	160.204	2.161	952.004	1.205.450
Totaal						
België	13.111	0	0	0	2.500	15.611
Denemarken	0	0	0	0	244.190	244.190
Duitsland	0	0	0	0	0	0
Estland	0	0	0	0	11.607	11.607
Finland	0	0	0	0	90.320	90.320
Frankrijk	0	0	127.500	0	0	127.500
IJsland	0	61.500	0	0	0	61.500
Italië	8.756	0	0	1.000	460.926	470.682
Kroatië	0	0	0	0	0	0
Nederland	7.714	0	0	1.161	55.574	64.449
Noorwegen	0	0	32.704	0	79.006	111.710
Oostenrijk	0	0	0	0	0	0
Slovenië	0	0	0	0	0	0
Zweden	0	0	0	0	7.881	7.881

* De oorsprong (naar land) waar de elektriciteit is geproduceerd waarop de geïmporteerde Garanties van Oorsprong betrekking hebben.

Garanties van Oorsprong

Herkomst van Garanties van Oorsprong geïmporteerd gedurende de laatste 12 maanden



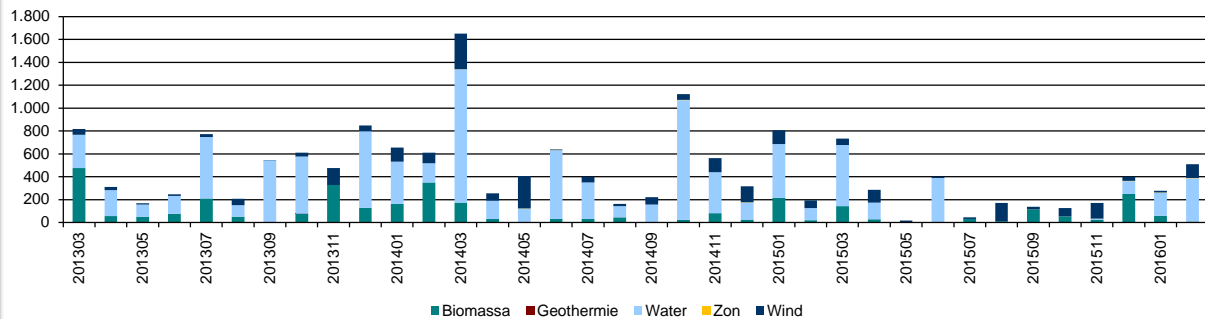
Geëxporteerde Garanties van Oorsprong voor duurzame elektriciteit

feb-16 Laatste 12 mnd

(In MWh weergegeven)

	feb-16	Laatste 12 mnd
Totaal	509.657	3.278.601
Biomassa	9.326	732.301
Geothermie	0	0
Water	377.818	1.773.757
Zon	1.253	1.326
Wind	121.260	771.217

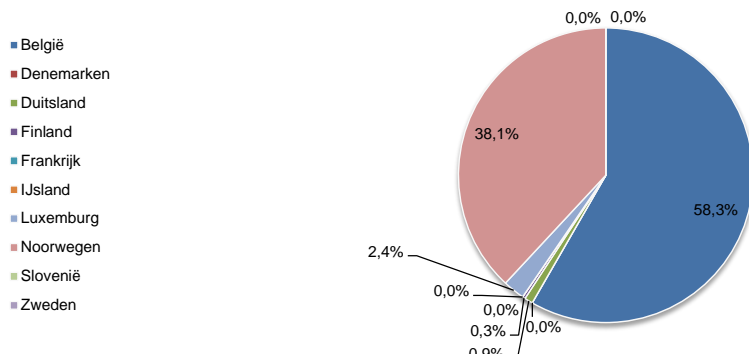
Export van duurzame elektriciteit in 1.000 MWh



Bestemming van export februari 2016

	Biomassa	Geothermie	Water	Zon	Wind	Totaal
(In MWh) Totaal	9.326	0	377.818	1.253	121.260	509.657
België	9.326	0	77.818	1.253	39.760	128.157
Denemarken	0	0	0	0	0	0
Duitsland	0	0	0	0	0	0
Finland	0	0	0	0	0	0
Frankrijk	0	0	0	0	0	0
IJsland	0	0	0	0	0	0
Luxemburg	0	0	0	0	0	0
Noorwegen	0	0	300.000	0	81.500	381.500
Slovenië	0	0	0	0	0	0
Zweden	0	0	0	0	0	0

Bestemming van Garanties van Oorsprong geëxporteerde gedurende de laatste 12 maanden



Garanties van Oorsprong

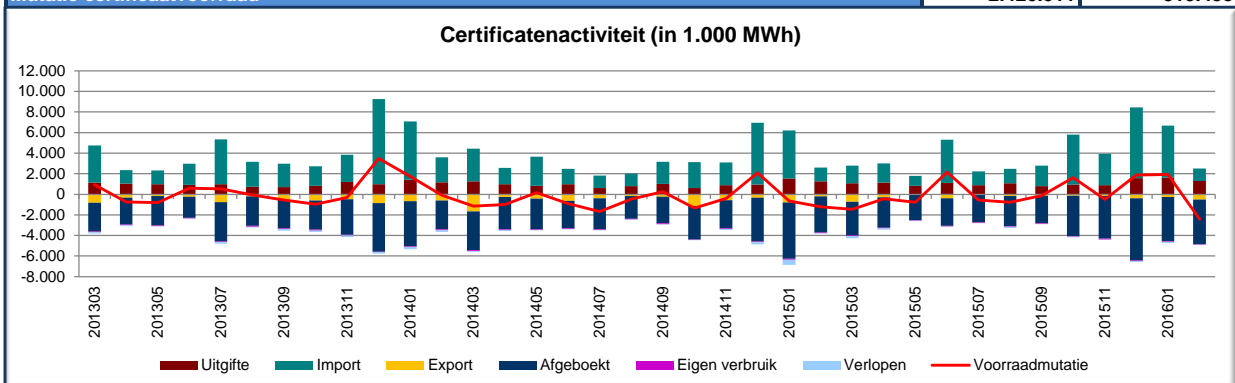
Afgeboekte Garanties van Oorsprong voor duurzame elektriciteit	feb-16	Laatste 12 mnd
(In MWh weergegeven)		
Totaal	4.314.303	42.320.156

Herkomst** van afgeboekte Garanties van Oorsprong voor duurzame elektriciteit februari 2016

(In MWh weergegeven)	Totaal	4.314.303
België	62.426	
Denemarken	250.917	
Duitsland	15.444	
Estland	44.743	
Finland	147.785	
Frankrijk	765.822	
IJsland	42.098	
Italië	824.723	
Kroatië	0	
Nederland	858.646	
Noorwegen	732.296	
Oostenrijk	200.000	
Slovenië	0	
Zweden	369.403	

** De oorsprong (naar land) waar de elektriciteit is geproduceerd waarop de afgeboekte Garanties van Oorsprong betrekking hebben.

Certificatenactiviteit (in MWh)	feb-16	Laatste 12 mnd
Aangemaakte certificaten	1.291.130	13.255.909
Geïmporteerde certificaten	1.205.450	34.522.012
Toename certificaatvoorraad	2.496.580	47.777.921
Geëxporteerde certificaten	509.657	3.278.601
Afgeboekte certificaten	4.314.303	42.320.156
Certificaten voor eigen verbruik (niet verhandelbaar)	80.494	800.371
Verlopen certificaten	18.137	863.340
Afname certificaatvoorraad	4.922.591	47.262.468
Toename certificaatvoorraad	2.496.580	47.777.921
Afname certificaatvoorraad	4.922.591	47.262.468
Mutatie certificaatvoorraad	-2.426.011	515.453

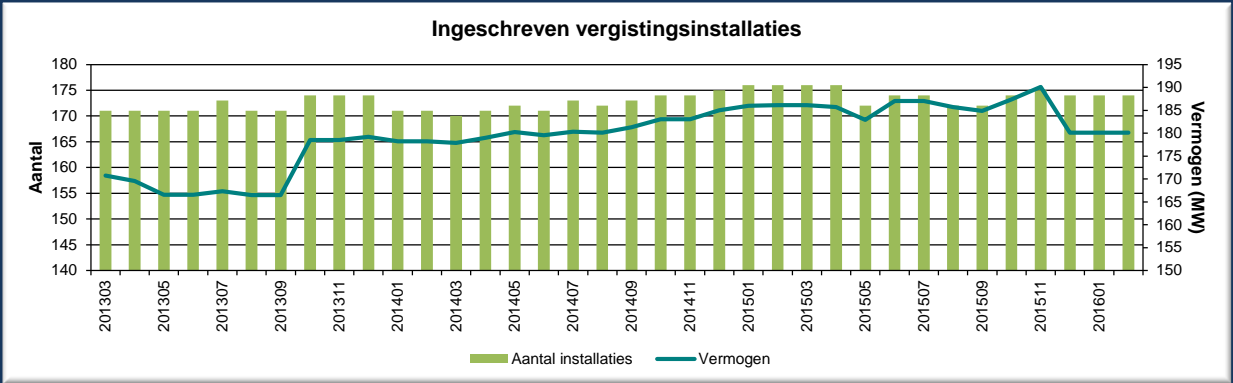


Productie-installaties elektriciteit

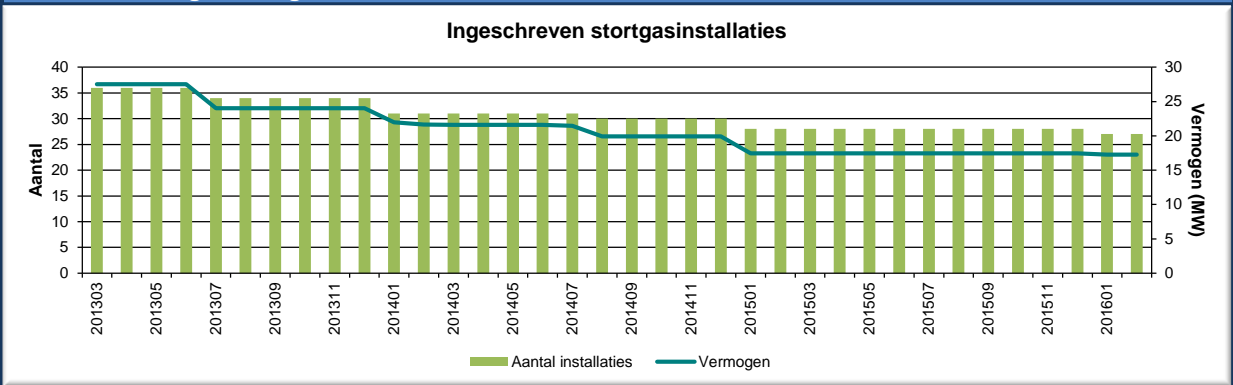
Productie-installaties	Per 01-03-2016	
	Aantal	Vermogen (MW)
Totaal	12.876	8.712,716
Biomassa	251	4.486,379
<i>Waarvan:</i>		
Vergistingsinstallaties	174	180,090
Stortgasinstallaties	27	17,282
AVI	16	739,000
Bij- en meestook	6	3.222,000
Overige biomassa	28	328,007
Water	13	35,914
Zon	11.501	248,437
Wind	1.111	3.941,986

Productie-installaties elektriciteit

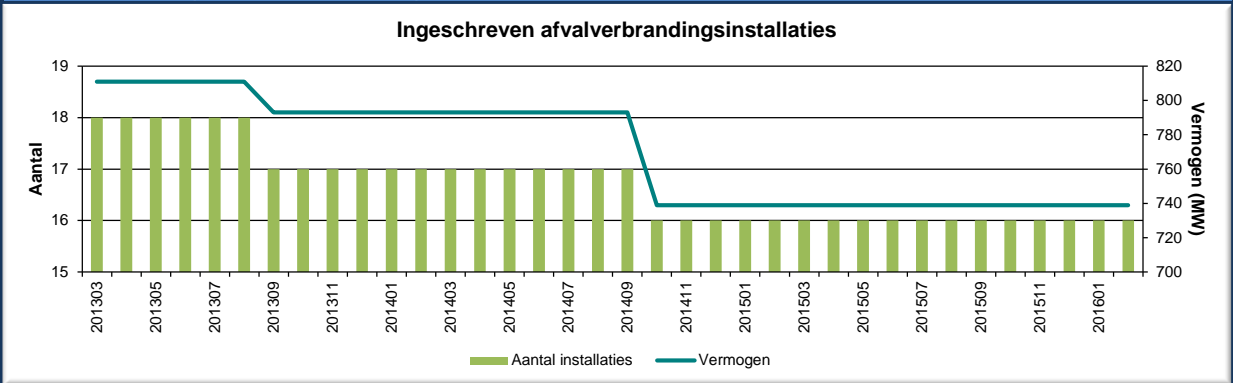
Aantal en vermogen vergistingsinstallaties



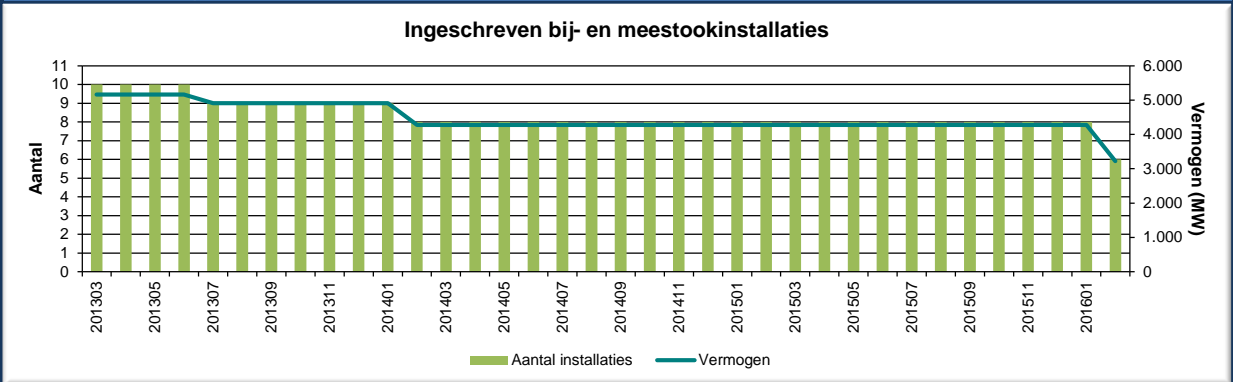
Aantal en vermogen stortgasinstallaties



Aantal en vermogen afvalverbrandingsinstallaties (AVI)

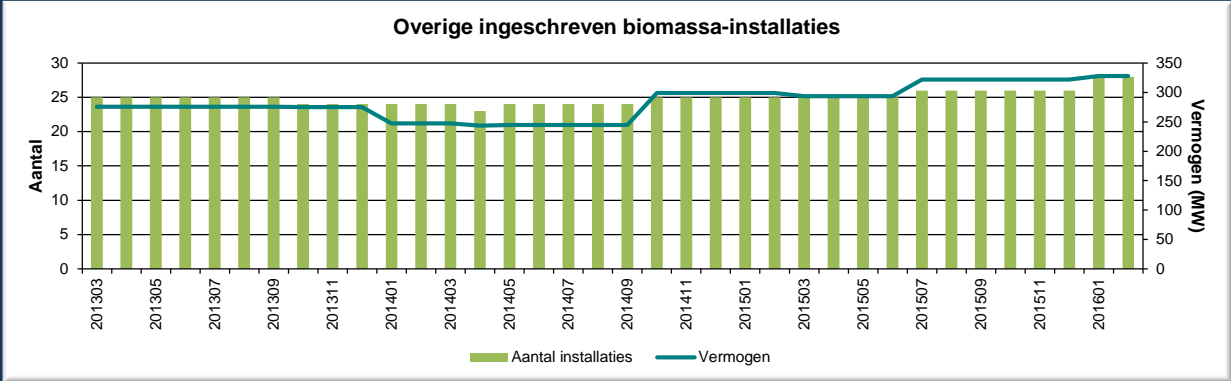


Aantal en vermogen bij- en meestookinstallaties

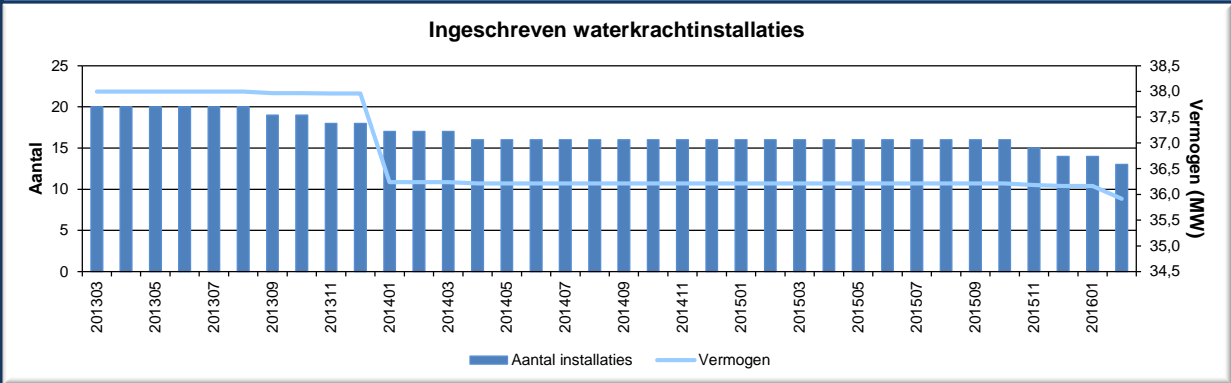


Productie-installaties elektriciteit

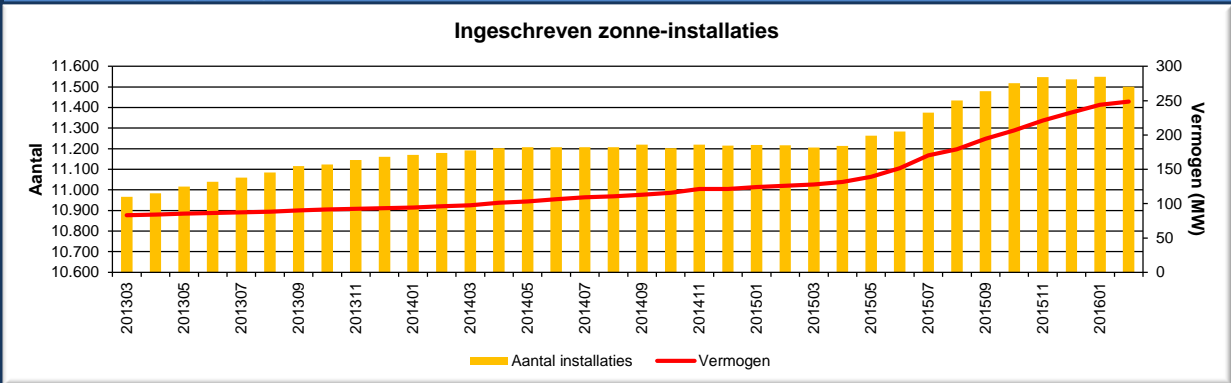
Aantal en vermogen overige biomassa-installaties



Aantal en vermogen waterkrachtinstallaties



Aantal en vermogen ingeschreven zonne-installaties



Aantal en vermogen windinstallaties

