

Statistisch overzicht CertiQ

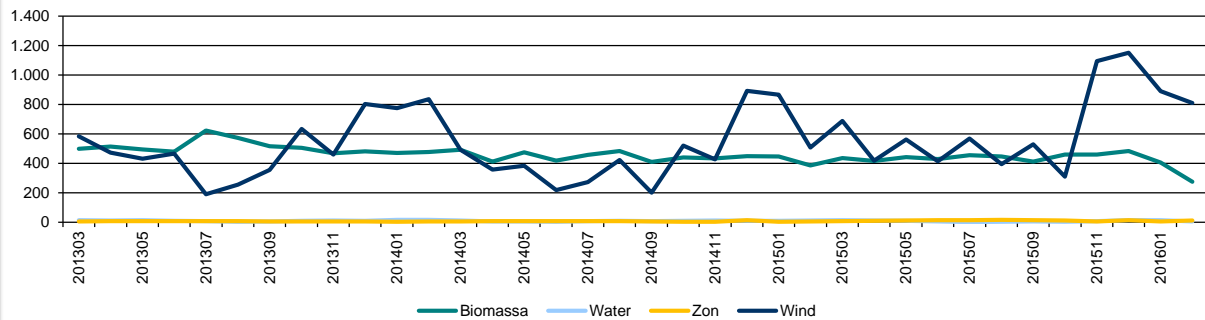
Garanties van Oorsprong

Productie van duurzame elektriciteit in Nederland

(Op basis van uitgegeven Garanties van Oorsprong; in MWh weergegeven)

	feb-16	Laatste 12 mnd
Totaal	1.100.043	13.185.889
Biomassa	274.215	5.124.320
Water	4.660	91.351
Zon	10.711	133.193
Wind	810.457	7.837.025

Gecertificeerde productie van duurzame elektriciteit in Nederland in 1.000 MWh

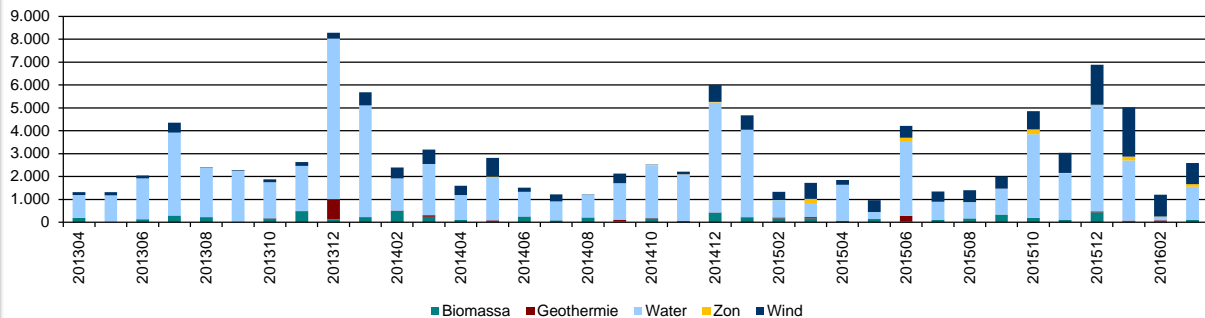


Geïmporteerde Garanties van Oorsprong voor duurzame elektriciteit

(in MWh weergegeven)

	mrt-16	Laatste 12 mnd
Totaal	2.587.817	35.379.633
Biomassa	120.862	1.851.657
Geothermie	0	391.527
Water	1.441.151	22.219.548
Zon	112.000	755.274
Wind	913.804	10.161.627

Import van duurzame elektriciteit in 1.000 MWh



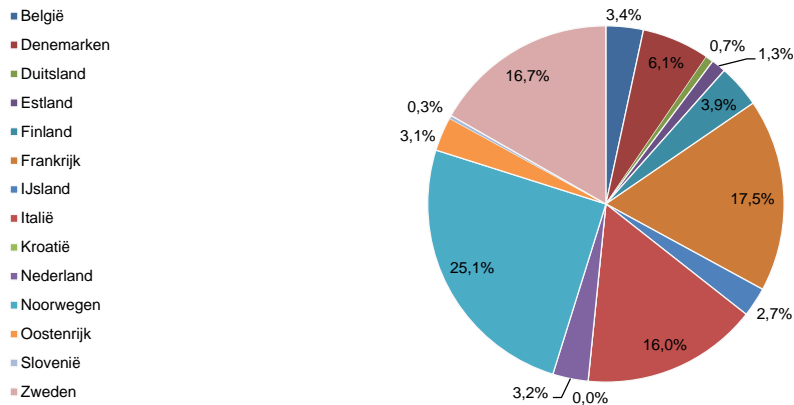
Herkomst* van import maart 2016

	Biomassa	Geothermie	Water	Zon	Wind	Totaal
(in MWh) Totaal	120.862	0	1.441.151	112.000	913.804	2.587.817
België	0	0	0	10.788	60.790	71.578
Denemarken	0	0	0	0	77.112	77.112
Duitsland	0	0	0	0	0	0
Estland	0	0	0	0	35.042	35.042
Finland	58.884	0	15.014	0	16.693	90.591
Frankrijk	0	0	374.644	0	0	374.644
IJsland	0	0	161.400	0	0	161.400
Italië	45.227	0	144.107	101.212	640.004	930.550
Kroatië	0	0	0	0	0	0
Nederland	16.751	0	0	0	66.957	83.708
Noorwegen	0	0	745.986	0	3.800	749.786
Oostenrijk	0	0	0	0	0	0
Slovenië	0	0	0	0	0	0
Zweden	0	0	0	0	13.406	13.406

* De oorsprong (naar land) waar de elektriciteit is geproduceerd waarop de geïmporteerde Garanties van Oorsprong betrekking hebben.

Garanties van Oorsprong

Herkomst van Garanties van Oorsprong geïmporteerd gedurende de laatste 12 maanden

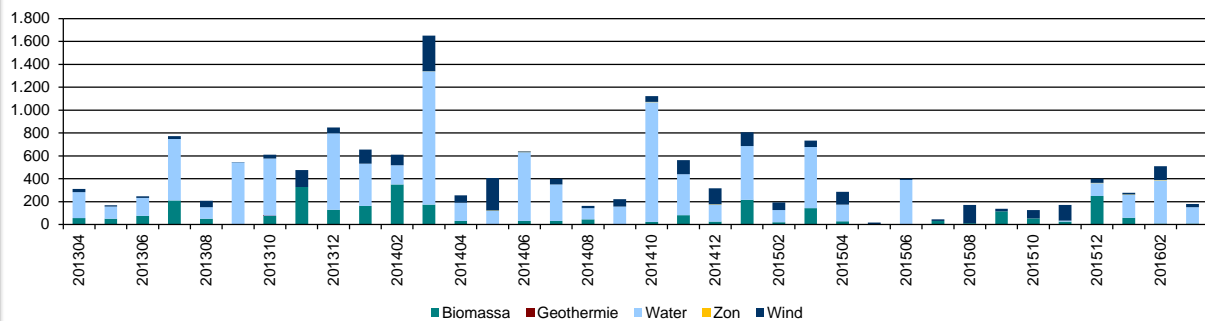


Geëxporteerde Garanties van Oorsprong voor duurzame elektriciteit

mrt-16 Laatste 12 mnd

(In MWh weergegeven)	Totaal	mrt-16	Laatste 12 mnd
Totaal		179.046	2.723.463
Biomassa	8.758	8.758	597.734
Geothermie	0	0	0
Water	142.568	142.568	1.381.388
Zon	0	0	1.326
Wind	27.720	27.720	743.015

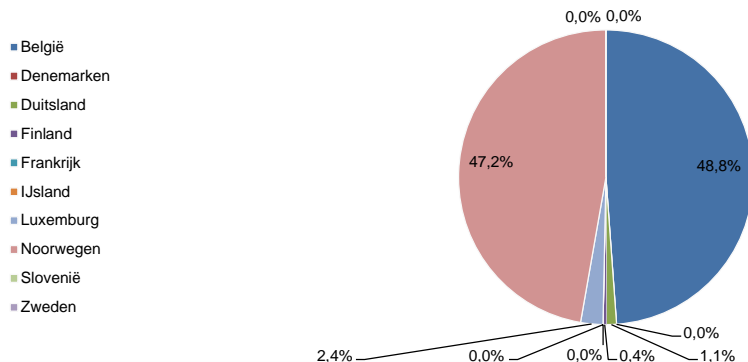
Export van duurzame elektriciteit in 1.000 MWh



Bestemming van export maart 2016

	Biomassa	Geothermie	Water	Zon	Wind	Totaal
(In MWh) Totaal	8.758	0	142.568	0	27.720	179.046
België	8.756	0	61.689	0	7.812	78.257
Denemarken	0	0	0	0	0	0
Duitsland	0	0	0	0	0	0
Finland	0	0	0	0	0	0
Frankrijk	0	0	0	0	0	0
IJsland	0	0	0	0	0	0
Luxemburg	0	0	0	0	1.000	1.000
Noorwegen	2	0	80.879	0	18.908	99.789
Slovenië	0	0	0	0	0	0
Zweden	0	0	0	0	0	0

Bestemming van Garanties van Oorsprong geëxporteerde gedurende de laatste 12 maanden



Garanties van Oorsprong

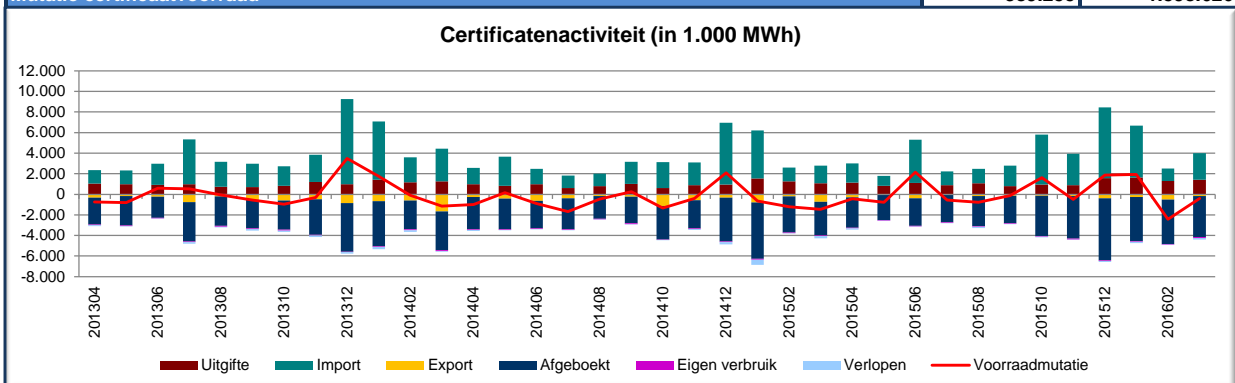
Afgeboekte Garanties van Oorsprong voor duurzame elektriciteit		mrt-16	Laatste 12 mnd
(In MWh weergegeven)	Totaal	3.980.390	43.051.303

Herkomst** van afgeboekte Garanties van Oorsprong voor duurzame elektriciteit maart 2016

(In MWh weergegeven)	Totaal	3.980.390
België	18.702	
Denemarken	371.910	
Duitsland	0	
Estland	13.733	
Finland	179.224	
Frankrijk	363.498	
IJsland	32.001	
Italië	884.209	
Kroatië	0	
Nederland	1.320.515	
Noorwegen	642.807	
Oostenrijk	0	
Slovenië	0	
Zweden	153.791	

** De oorsprong (naar land) waar de elektriciteit is geproduceerd waarop de afgeboekte Garanties van Oorsprong betrekking hebben.

Certificatenactiviteit (in MWh)	mrt-16	Laatste 12 mnd
Aangemaakte certificaten	1.414.335	13.603.481
Geïmporteerde certificaten	2.587.817	35.379.633
Toename certificaatvoorraad	4.002.152	48.983.114
Geëxporteerde certificaten	179.046	2.723.463
Afgeboekte certificaten	3.980.390	43.051.303
Certificaten voor eigen verbruik (niet verhandelbaar)	96.021	821.439
Verlopen certificaten	135.950	788.283
Afname certificaatvoorraad	4.391.407	47.384.488
Toename certificaatvoorraad	4.002.152	48.983.114
Afname certificaatvoorraad	4.391.407	47.384.488
Mutatie certificaatvoorraad	-389.255	1.598.626

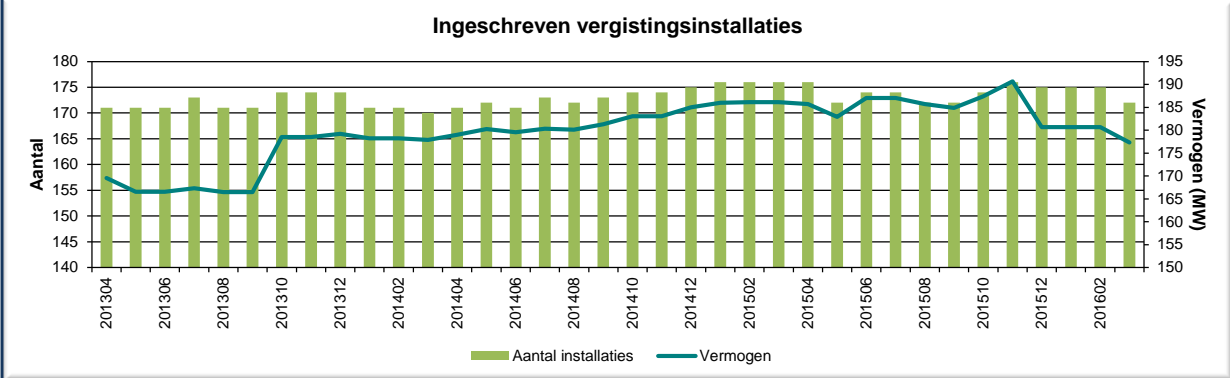


Productie-installaties elektriciteit

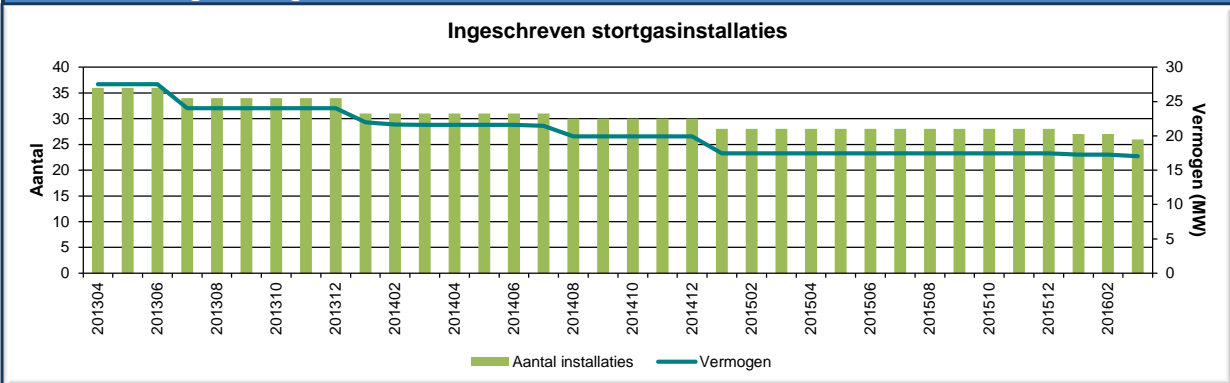
Productie-installaties	Per 01-04-2016	
	Aantal	Vermogen (MW)
Totaal	12.994	8.716,928
Biomassa	248	4.483,396
<i>Waarvan:</i>		
Vergistingsinstallaties	172	177,342
Stortgasinstallaties	26	17,047
AVI	16	739,000
Bij- en meestook	6	3.222,000
Overige biomassa	28	328,007
Water	14	36,914
Zon	11.623	254,967
Wind	1.109	3.941,651

Productie-installaties elektriciteit

Aantal en vermogen vergistingsinstallaties

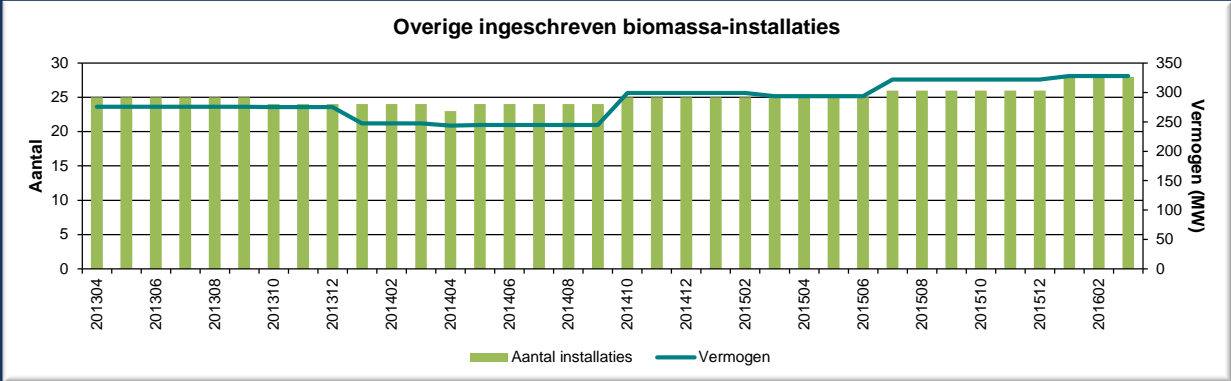


Aantal en vermogen stortgasinstallaties

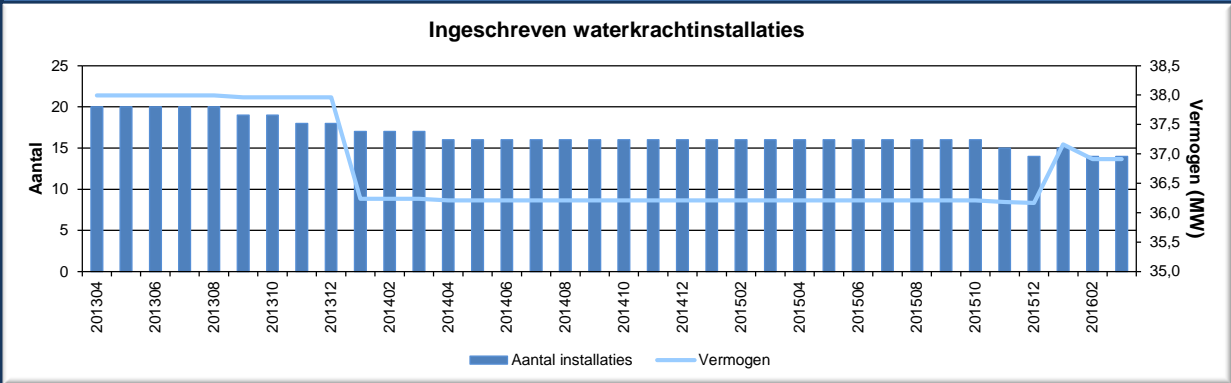


Productie-installaties elektriciteit

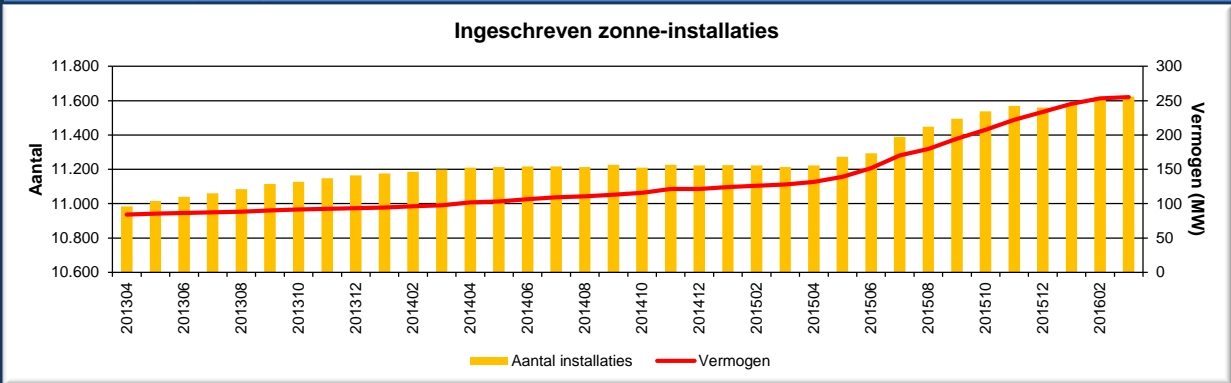
Aantal en vermogen overige biomassa-installaties



Aantal en vermogen waterkrachtinstallaties



Aantal en vermogen ingeschreven zonne-installaties



Aantal en vermogen windinstallaties

