

Statistisch overzicht CertiQ

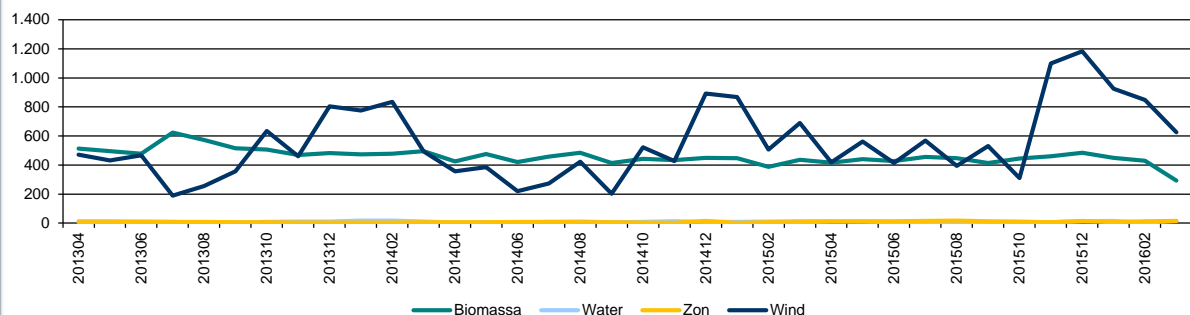
Garanties van Oorsprong

Productie van duurzame elektriciteit in Nederland

(Op basis van uitgegeven Garanties van Oorsprong; in MWh weergegeven)

	mrt-16	Laatste 12 mnd
Totaal	948.037	13.284.400
Biomassa	293.374	5.164.277
Water	14.400	92.557
Zon	14.770	144.868
Wind	625.493	7.882.698

Gecertificeerde productie van duurzame elektriciteit in Nederland in 1.000 MWh

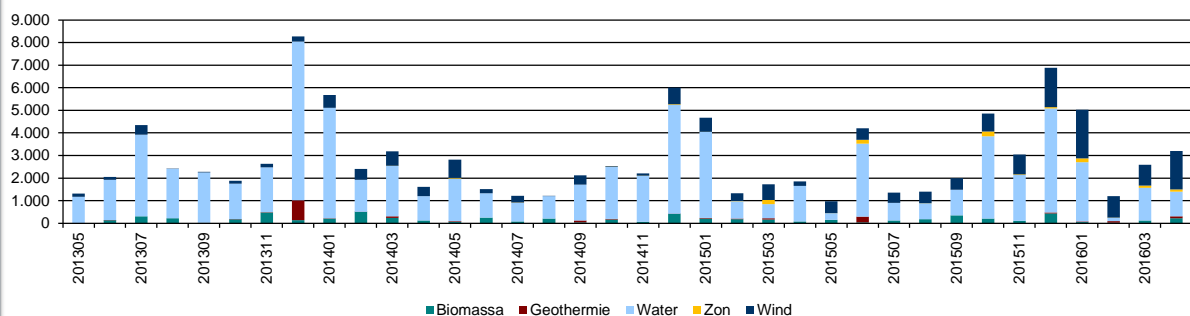


Geïmporteerde Garanties van Oorsprong voor duurzame elektriciteit

(In MWh weergegeven)

	apr-16	Laatste 12 mnd
Totaal	3.191.347	36.721.414
Biomassa	225.096	1.996.479
Geothermie	80.315	471.842
Water	1.087.325	21.740.537
Zon	102.999	858.273
Wind	1.695.612	11.654.283

Import van duurzame elektriciteit in 1.000 MWh



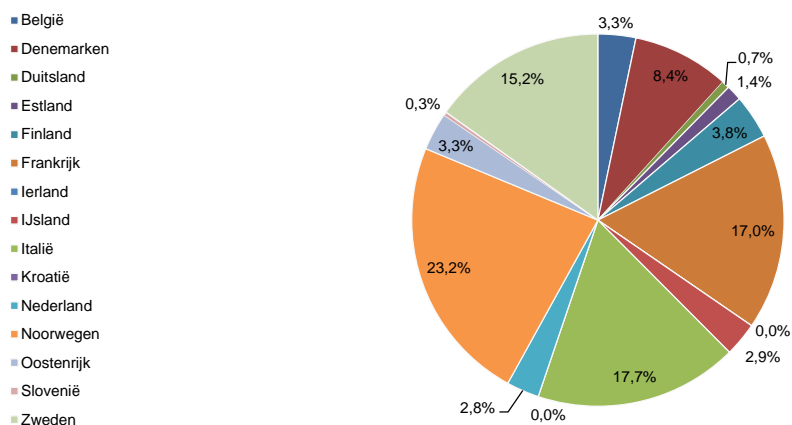
Herkomst* van import april 2016

(In MWh)	Totaal	Biomassa	Geothermie	Water	Zon	Wind	Totaal
Totaal		225.096	80.315	1.087.325	102.999	1.695.612	3.191.347
België		2.364	0	0	0	8.554	10.918
Denemarken		100.000	0	0	0	855.000	955.000
Duitsland		0	0	0	0	0	0
Estland		0	0	0	0	31.638	31.638
Finland		11.000	0	22.000	0	7.398	40.398
Frankrijk		0	0	436.912	0	0	436.912
Ierland		0	0	0	0	600	600
IJsland		0	80.315	55.285	0	0	135.600
Italië		2.932	0	129.513	102.999	612.486	847.930
Kroatië		0	0	0	0	0	0
Nederland		108.800	0	0	0	5.488	114.288
Noorwegen		0	0	329.721	0	172.218	501.939
Oostenrijk		0	0	113.894	0	0	113.894
Slovenië		0	0	0	0	0	0
Zweden		0	0	0	0	2.230	2.230

* De oorsprong (naar land) waar de elektriciteit is geproduceerd waarop de geïmporteerde Garanties van Oorsprong betrekking hebben.

Garanties van Oorsprong

Herkomst van Garanties van Oorsprong geïmporteerd gedurende de laatste 12 maanden

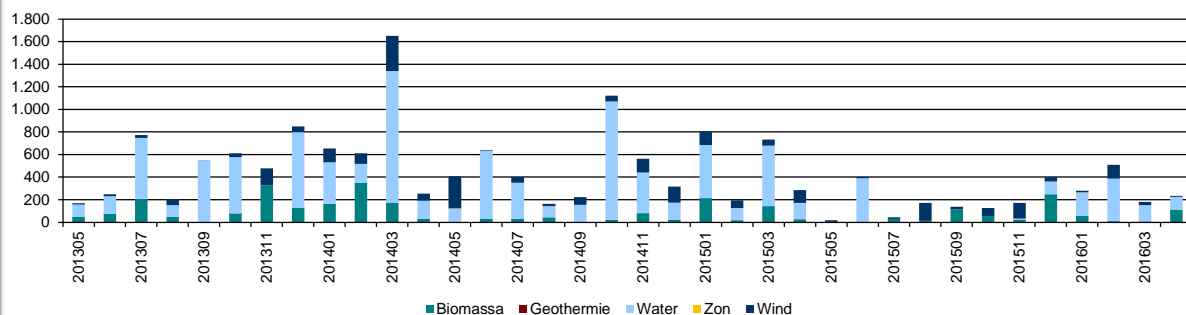


Geëxporteerde Garanties van Oorsprong voor duurzame elektriciteit

apr-16 Laatste 12 mnd

(In MWh weergegeven)	Totaal	234.920	2.673.393
Biomassa	111.800	681.260	
Geothermie	0	0	
Water	114.677	1.351.529	
Zon	0	1.326	
Wind	8.443	639.278	

Export van duurzame elektriciteit in 1.000 MWh

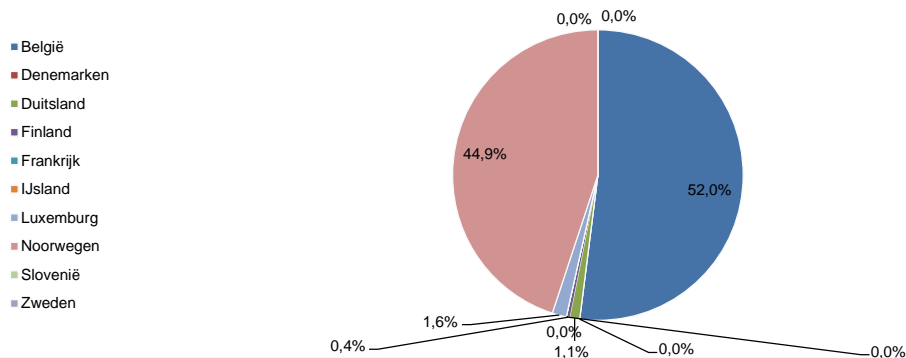


Bestemming van export

april 2016

(In MWh)	Totaal	Biomassa	Geothermie	Water	Zon	Wind	Totaal
Totaal	111.800	0	114.677	0	8.443	234.920	
België	108.800	0	114.677	0	6.755	230.232	
Denemarken	0	0	0	0	0	0	
Duitsland	0	0	0	0	0	0	
Finland	0	0	0	0	0	0	
Frankrijk	0	0	0	0	0	0	
IJsland	0	0	0	0	0	0	
Luxemburg	0	0	0	0	0	0	
Noorwegen	3.000	0	0	0	1.688	4.688	
Slovenië	0	0	0	0	0	0	
Zweden	0	0	0	0	0	0	

Bestemming van Garanties van Oorsprong geëxporteerd gedurende de laatste 12 maanden



Garanties van Oorsprong

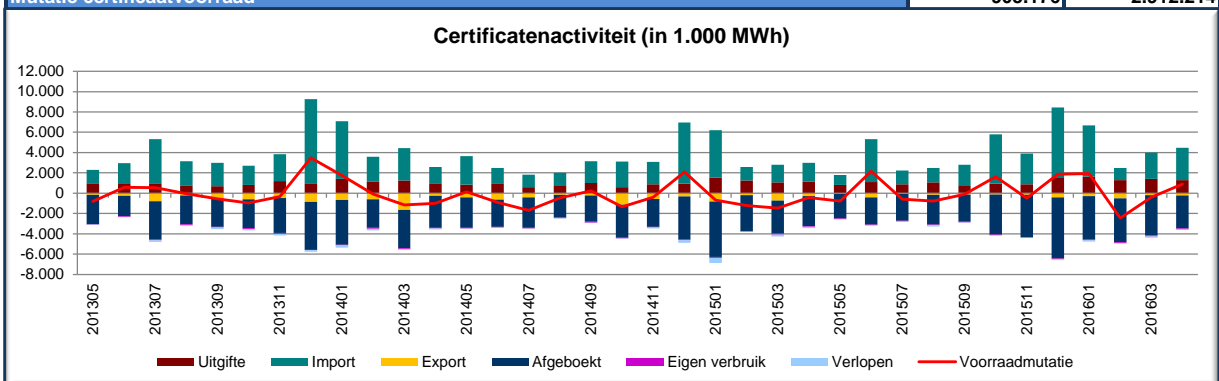
Afgeboekte Garanties van Oorsprong voor duurzame elektriciteit		apr-16	Laatste 12 mnd
(In MWh weergegeven)	Totaal	3.230.337	43.318.656

Herkomst** van afgeboekte Garanties van Oorsprong voor duurzame elektriciteit april 2016

(In MWh weergegeven)	Totaal	3.230.337
België	11.647	
Denemarken	221.817	
Duitsland	0	
Estland	1.107	
Finland	110.628	
Frankrijk	191.663	
IJsland	46.368	
Italië	780.091	
Kroatië	0	
Nederland	760.805	
Noorwegen	759.604	
Oostenrijk	9.660	
Slovenië	23.136	
Zweden	313.811	

** De oorsprong (naar land) waar de elektriciteit is geproduceerd waarop de afgeboekte Garanties van Oorsprong betrekking hebben.

Certificatenactiviteit (in MWh)	apr-16	Laatste 12 mnd
Aangemaakte certificaten	1.292.659	13.729.027
Geïmporteerde certificaten	3.191.347	36.721.414
Toename certificaatvoorraad	4.484.006	50.450.441
Geëxporteerde certificaten	234.920	2.673.393
Afgeboekte certificaten	3.230.337	43.318.656
Certificaten voor eigen verbruik (niet verhandelbaar)	82.717	841.179
Verlopen certificaten	30.856	704.999
Afname certificaatvoorraad	3.578.830	47.538.227
Toename certificaatvoorraad	4.484.006	50.450.441
Afname certificaatvoorraad	3.578.830	47.538.227
Mutatie certificaatvoorraad	905.176	2.912.214

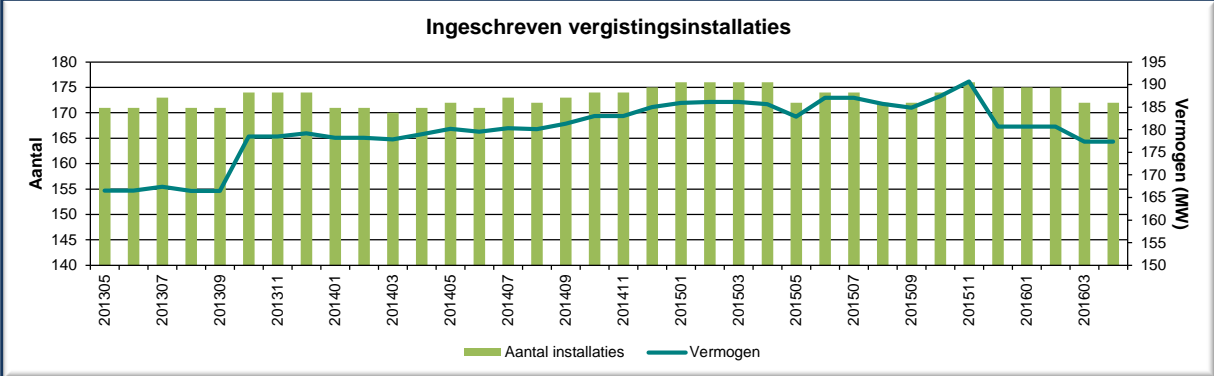


Productie-installaties elektriciteit

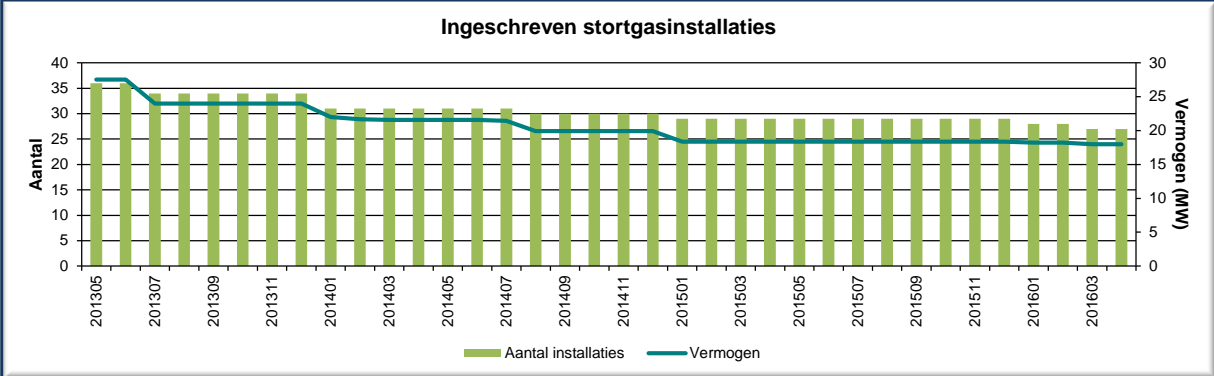
Productie-installaties	Per 01-05-2016	
	Aantal	Vermogen (MW)
Totaal	12.904	8.535,212
Biomassa	248	4.142,332
<i>Waarvan:</i>		
Vergistingsinstallaties	172	177,342
Stortgasinstallaties	27	17,983
AVI	16	739,000
Bij- en meestook	5	2.880,000
Overige biomassa	28	328,007
Water	14	37,160
Zon	11.530	265,519
Wind	1.112	4.090,201

Productie-installaties elektriciteit

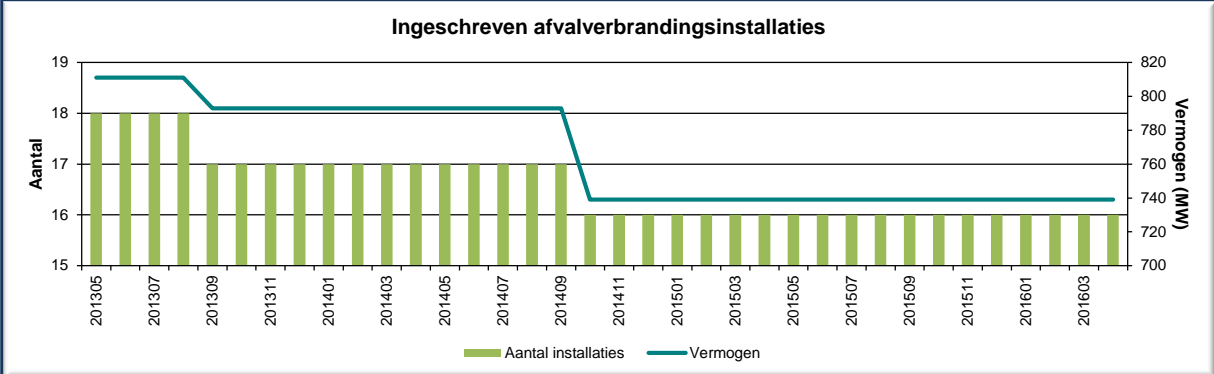
Aantal en vermogen vergistingsinstallaties



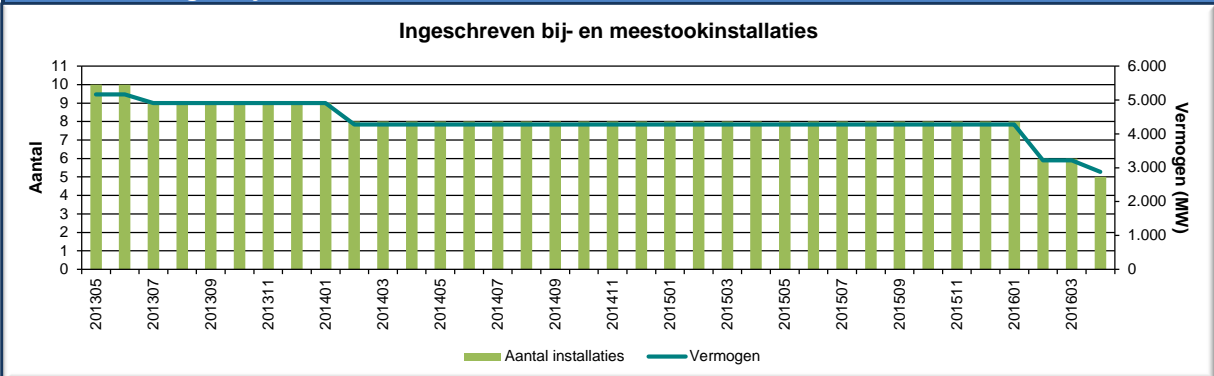
Aantal en vermogen stortgasinstallaties



Aantal en vermogen afvalverbrandingsinstallaties (AVI)

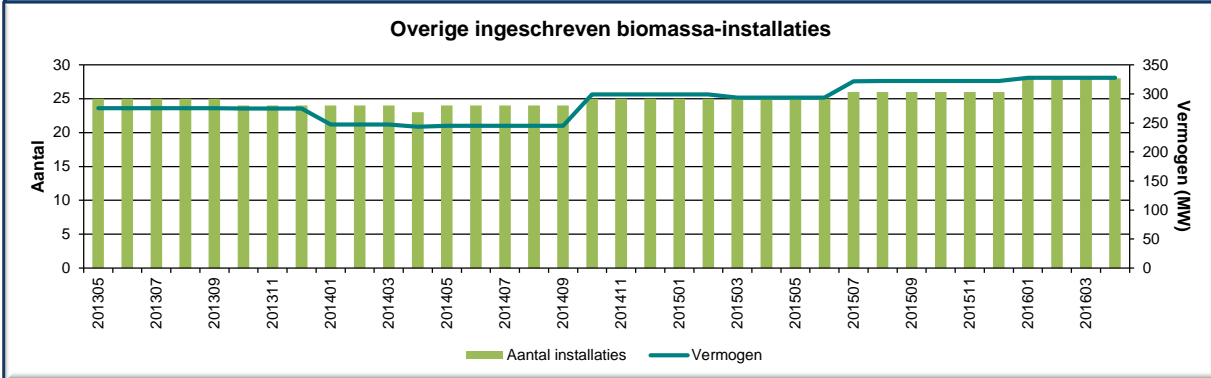


Aantal en vermogen bij- en meestookinstallaties

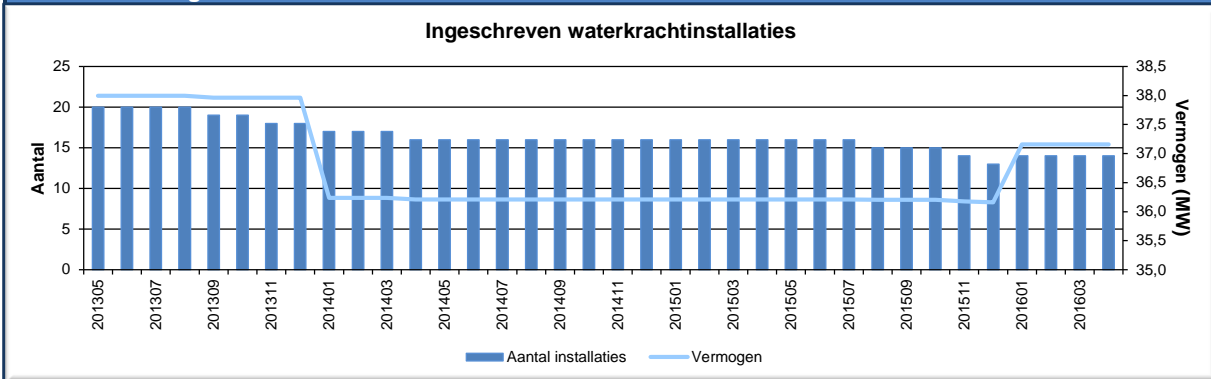


Productie-installaties elektriciteit

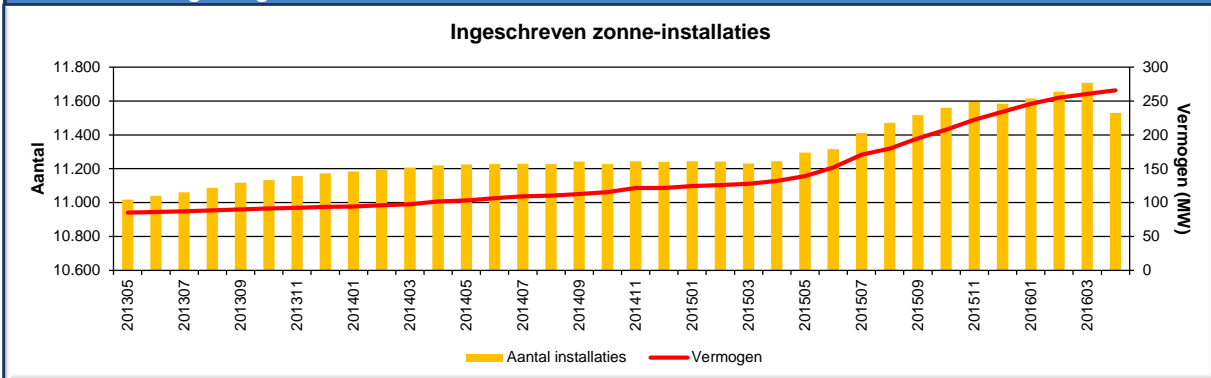
Aantal en vermogen overige biomassa-installaties



Aantal en vermogen waterkrachtinstallaties



Aantal en vermogen ingeschreven zonne-installaties



Aantal en vermogen windinstallaties

