

# Statistisch overzicht CertiQ

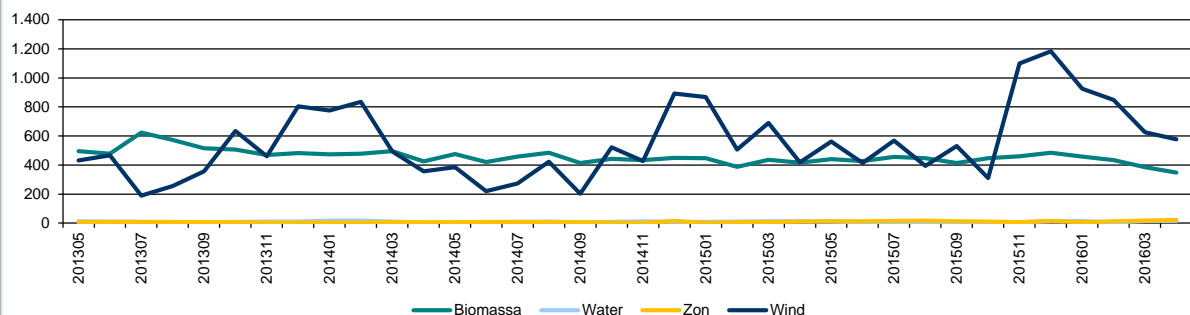
## Garanties van Oorsprong

### Productie van duurzame elektriciteit in Nederland

(Op basis van uitgegeven Garanties van Oorsprong; in MWh weergegeven)

	apr-16	Laatste 12 mnd
<b>Totaal</b>	<b>961.488</b>	<b>13.496.026</b>
Biomassa	346.901	5.198.297
Water	15.847	96.355
Zon	22.462	161.214
Wind	576.278	8.040.160

### Gecertificeerde productie van duurzame elektriciteit in Nederland in 1.000 MWh

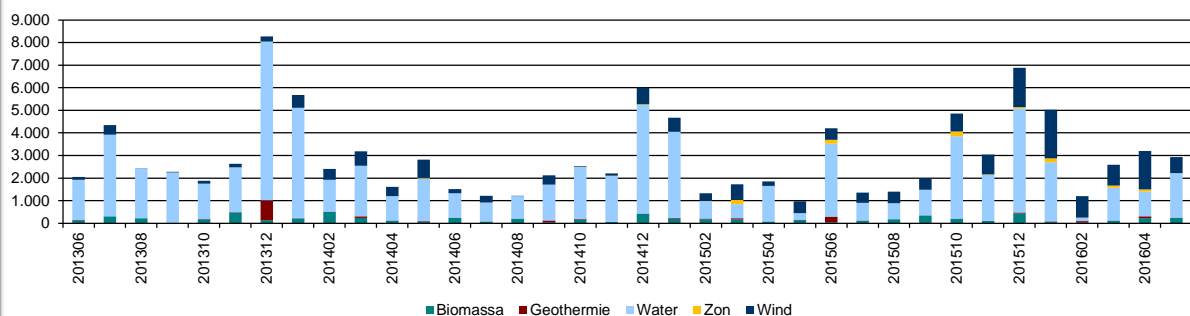


### Geïmporteerde Garanties van Oorsprong voor duurzame elektriciteit

(In MWh weergegeven)

	mei-16	Laatste 12 mnd
<b>Totaal</b>	<b>2.930.508</b>	<b>38.684.618</b>
Biomassa	251.718	2.098.766
Geothermie	0	471.842
Water	1.975.389	23.415.806
Zon	27	857.989
Wind	703.374	11.840.215

### Import van duurzame elektriciteit in 1.000 MWh



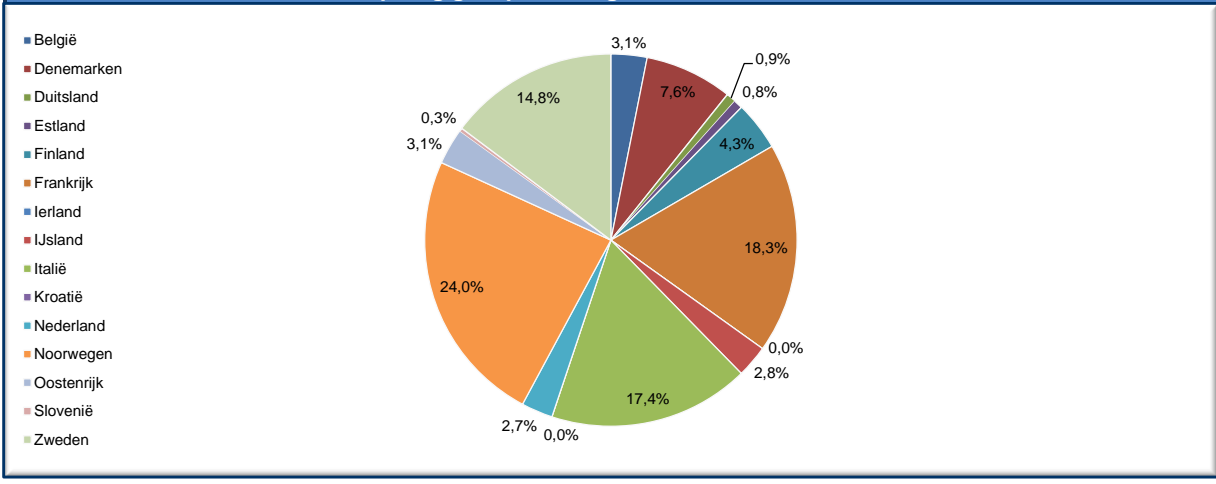
### Herkomst\* van import mei 2016

(In MWh)	Totaal	Biomassa	Geothermie	Water	Zon	Wind	Totaal
		251.718	0	1.975.389	27	703.374	2.930.508
België		0	0	0	0	1.659	1.659
Denemarken		74.668	0	0	0	96.300	170.968
Duitsland		0	0	85.000	0	0	85.000
Estland		0	0	0	0	0	0
Finland		150.000	0	69.222	0	29.904	249.126
Frankrijk		0	0	813.500	0	0	813.500
Ierland		0	0	0	0	0	0
IJsland		0	0	0	0	0	0
Italië		27.050	0	870	1	319.199	347.120
Kroatië		0	0	0	0	0	0
Nederland		0	0	0	26	43.900	43.926
Noorwegen		0	0	993.098	0	45.881	1.038.979
Oostenrijk		0	0	9.145	0	0	9.145
Slovenië		0	0	0	0	0	0
Zweden		0	0	4.554	0	166.531	171.085

\* De oorsprong (naar land) waar de elektriciteit is geproduceerd waarop de geïmporteerde Garanties van Oorsprong betrekking hebben.

# Garanties van Oorsprong

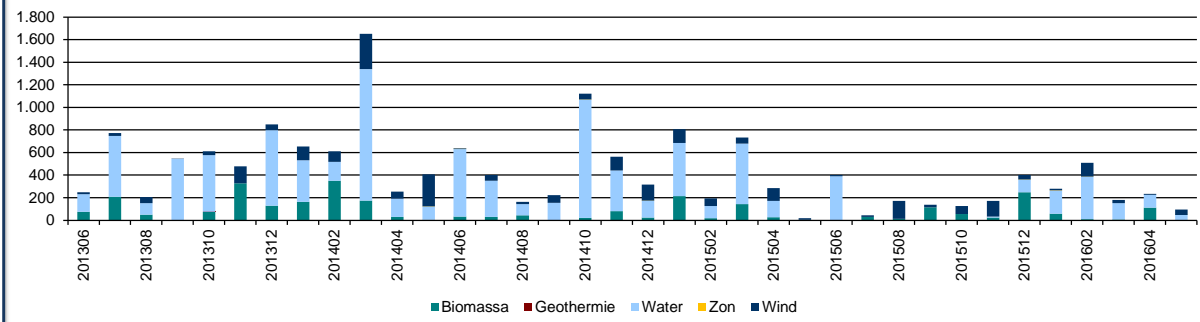
## Herkomst van Garanties van Oorsprong geïmporteerd gedurende de laatste 12 maanden



## Geëxporteerde Garanties van Oorsprong voor duurzame elektriciteit

(In MWh weergegeven)		mei-16	Laatste 12 mnd
<b>Totaal</b>		<b>94.535</b>	<b>2.750.066</b>
<b>Biomassa</b>		<b>499</b>	<b>677.747</b>
<b>Geothermie</b>		<b>0</b>	<b>0</b>
<b>Water</b>		<b>46.064</b>	<b>1.397.593</b>
<b>Zon</b>		<b>626</b>	<b>1.952</b>
<b>Wind</b>		<b>47.346</b>	<b>672.774</b>

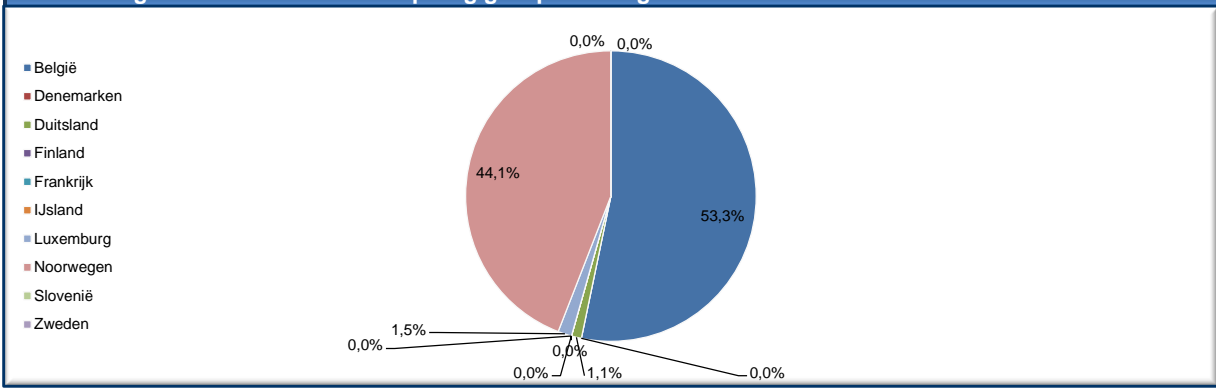
## Export van duurzame elektriciteit in 1.000 MWh



## Bestemming van export

mei 2016		Biomassa	Geothermie	Water	Zon	Wind	Totaal
(In MWh)	<b>Totaal</b>	<b>499</b>	<b>0</b>	<b>46.064</b>	<b>626</b>	<b>47.346</b>	<b>94.535</b>
	België	0	0	46.064	0	32.346	78.410
	Denemarken	0	0	0	0	0	0
	Duitsland	0	0	0	626	0	626
	Finland	0	0	0	0	0	0
	Frankrijk	0	0	0	0	0	0
	IJsland	0	0	0	0	0	0
	Luxemburg	0	0	0	0	0	0
	Noorwegen	499	0	0	0	15.000	15.499
	Slovenië	0	0	0	0	0	0
	Zweden	0	0	0	0	0	0

## Bestemming van Garanties van Oorsprong geëxporteerd gedurende de laatste 12 maanden



## Garanties van Oorsprong

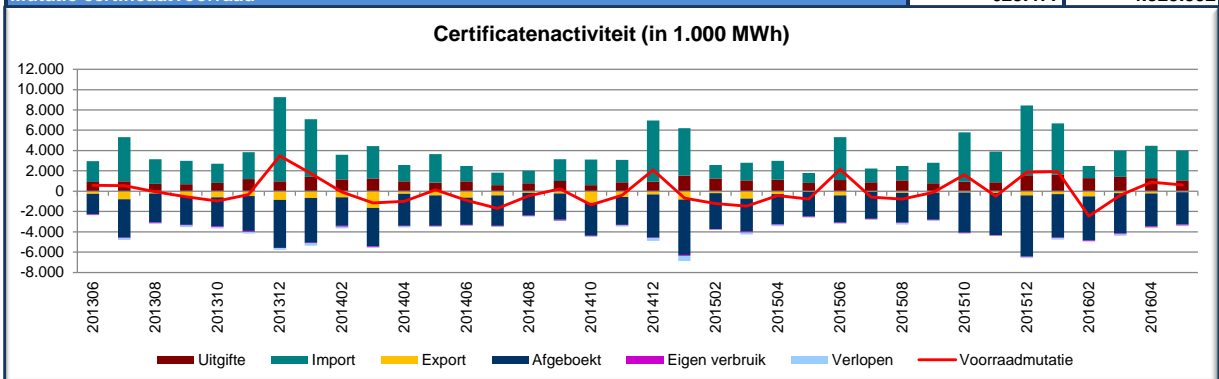
Afgeboekte Garanties van Oorsprong voor duurzame elektriciteit (In MWh weergegeven)	mei-16	Laatste 12 mnd
<b>Totaal</b>	<b>3.189.255</b>	<b>44.022.709</b>

### Herkomst\*\* van afgeboekte Garanties van Oorsprong voor duurzame elektriciteit mei 2016

(In MWh weergegeven)	Totaal	3.189.255
België	10.133	
Denemarken	268.174	
Duitsland	0	
Estland	19.638	
Finland	155.712	
Frankrijk	414.239	
IJsland	47.882	
Italië	633.104	
Kroatië	0	
Nederland	727.758	
Noorwegen	507.356	
Oostenrijk	0	
Slovenië	0	
Zweden	405.259	

\*\* De oorsprong (naar land) waar de elektriciteit is geproduceerd waarop de afgeboekte Garanties van Oorsprong betrekking hebben.

Certificatenactiviteit (in MWh)	mei-16	Laatste 12 mnd
Aangemaakte certificaten	1.071.375	13.966.988
Geïmporteerde certificaten	2.930.508	38.684.618
Toename certificaatvoorraad	4.001.883	52.651.606
Geëxporteerde certificaten	94.535	2.750.066
Afgeboekte certificaten	3.189.255	44.022.709
Certificaten voor eigen verbruik (niet verhandelbaar)	75.455	853.112
Verlopen certificaten	17.161	700.127
Afname certificaatvoorraad	3.376.406	48.326.014
Toename certificaatvoorraad	4.001.883	52.651.606
Afname certificaatvoorraad	3.376.406	48.326.014
Mutatie certificaatvoorraad	625.477	4.325.592

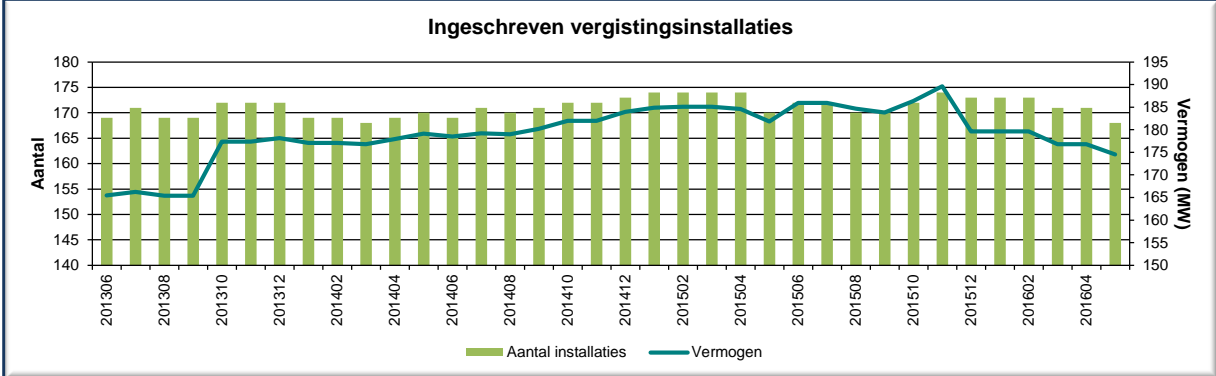


## Productie-installaties elektriciteit

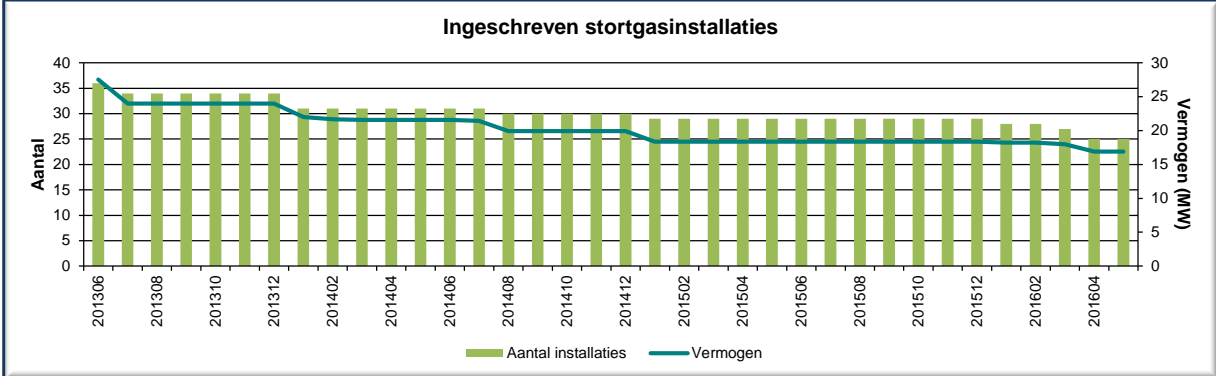
Productie-installaties	Per 01-06-2016	
	Aantal	Vermogen (MW)
<b>Totaal</b>	<b>12.971</b>	<b>8.521,423</b>
<b>Biomassa</b>	242	4.115,492
<i>Waarvan:</i>		
Vergistingsinstallaties	168	174,498
Stortgasinstallaties	25	16,887
AVI	15	714,500
Bij- en meestook	5	2.880,000
Overige biomassa	29	329,607
<b>Water</b>	15	37,179
<b>Zon</b>	11.600	273,951
<b>Wind</b>	1.114	4.094,801

# Productie-installaties elektriciteit

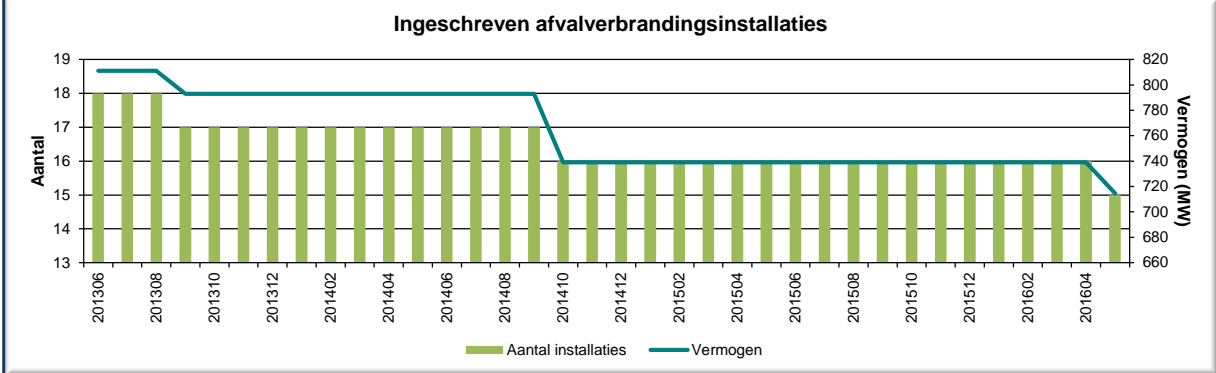
## Aantal en vermogen vergistingsinstallaties



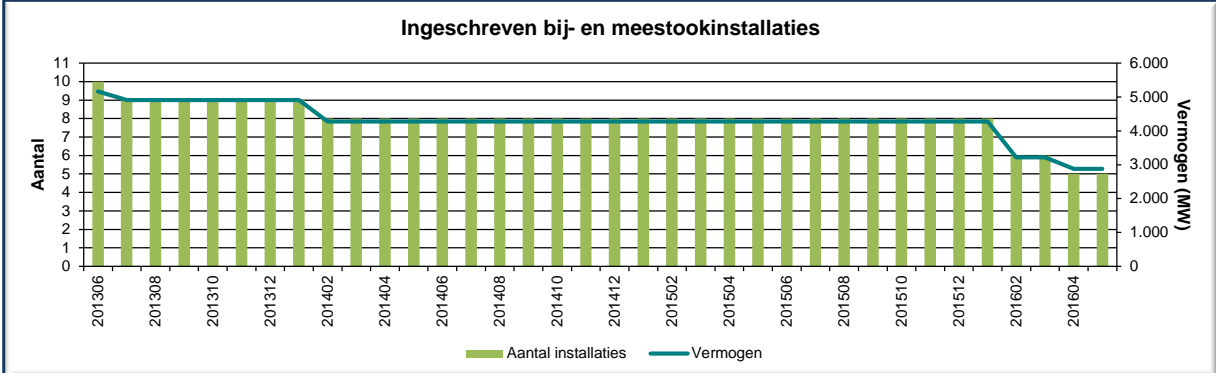
## Aantal en vermogen stortgasinstallaties



## Aantal en vermogen afvalverbrandingsinstallaties (AVI)

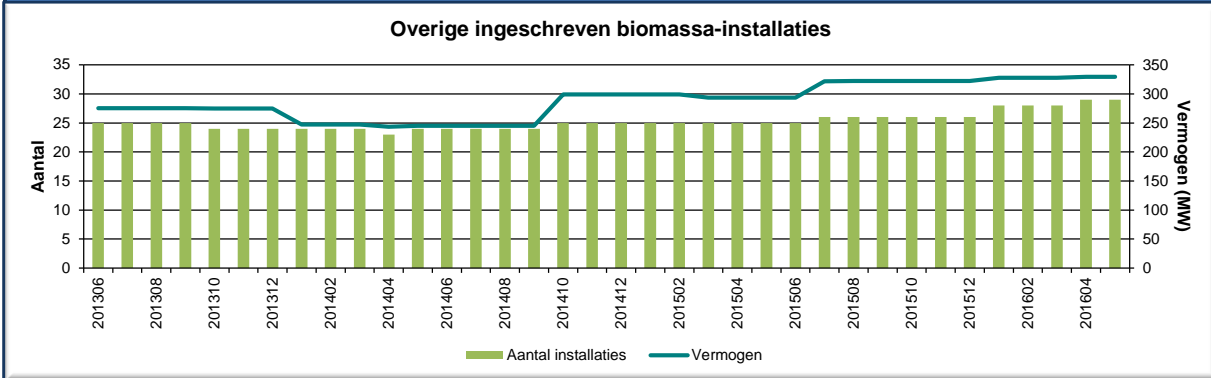


## Aantal en vermogen bij- en meestookinstallaties

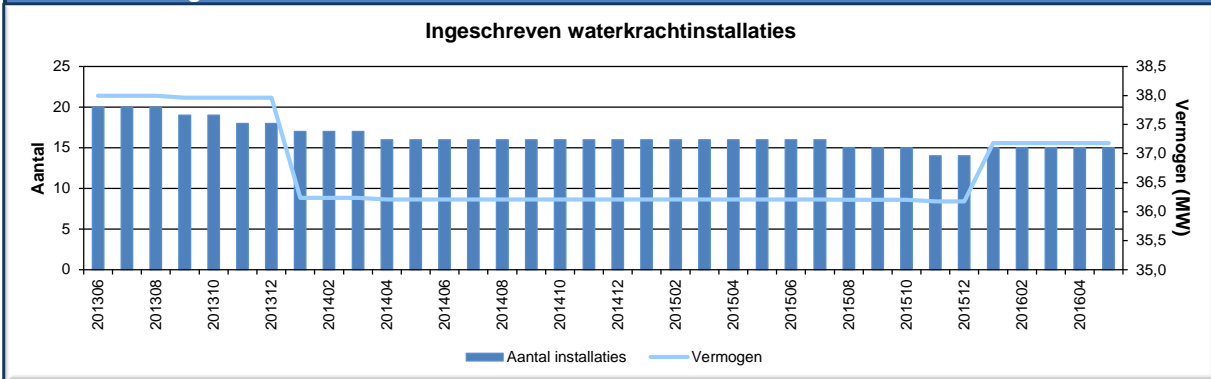


# Productie-installaties elektriciteit

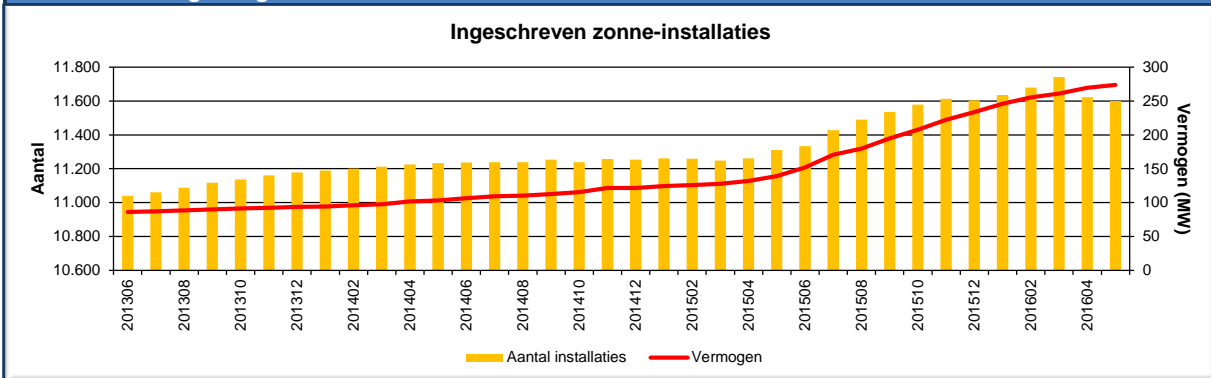
## Aantal en vermogen overige biomassa-installaties



## Aantal en vermogen waterkrachtinstallaties



## Aantal en vermogen ingeschreven zonne-installaties



## Aantal en vermogen windinstallaties

