

Statistisch overzicht CertiQ

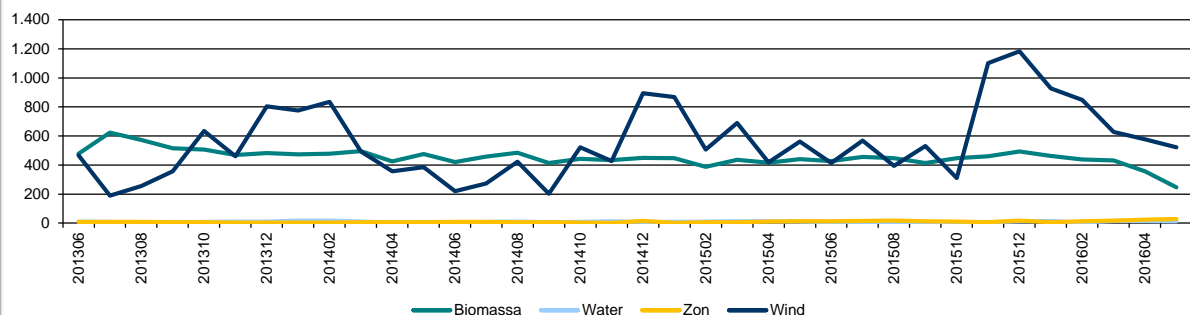
Garanties van Oorsprong

Productie van duurzame elektriciteit in Nederland

(Op basis van uitgegeven Garanties van Oorsprong; in GWh weergegeven)

	mei-16	Laatste 12 mnd
Totaal	810,9	13.369,1
Biomassa	246,7	5.080,7
Water	13,4	99,3
Zon	27,7	180,4
Wind	523,0	8.008,8

Gecertificeerde productie van duurzame elektriciteit in Nederland (in GWh)

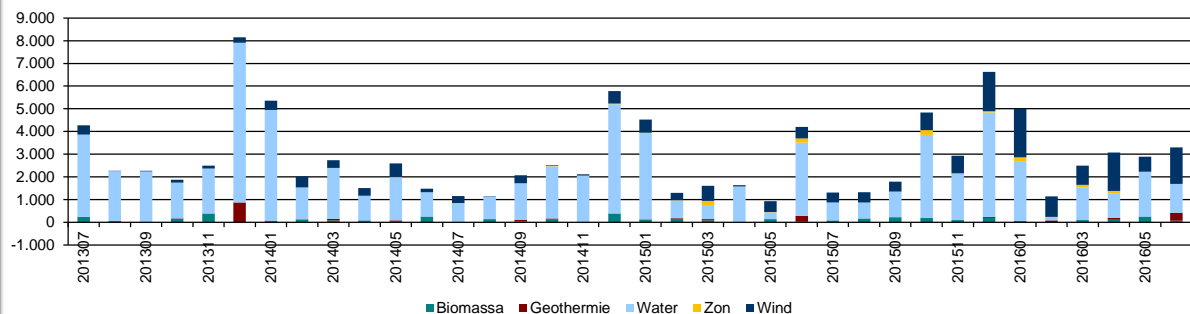


Import van buitenlandse Garanties van Oorsprong voor duurzame elektriciteit

(In GWh weergegeven)

	jun-16	Laatste 12 mnd
Totaal	3.305,2	36.735,7
Biomassa	70,7	1.584,5
Geothermie	350,0	566,8
Water	1.276,3	21.462,9
Zon	0,0	681,7
Wind	1.608,2	12.439,8

Import van duurzame elektriciteit (in GWh)



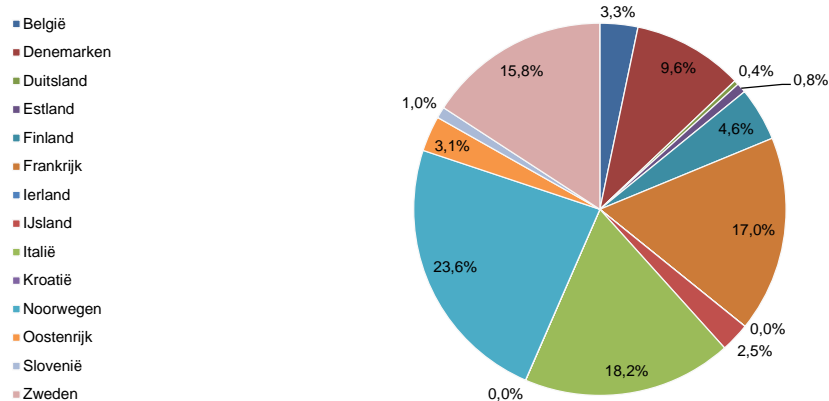
Herkomst* van import juni 2016

(In GWh)	Totaal	Biomassa	Geothermie	Water	Zon	Wind	Totaal
Totaal	70,7	350,0	1.276,3	0,0	1.608,2	3.305,2	
België	0,0	0,0	0,0	0,0	0,0	0,0	
Denemarken	2,1	0,0	0,0	0,0	625,7	627,7	
Duitsland	10,4	0,0	20,9	0,0	0,0	31,3	
Estland	0,0	0,0	0,0	0,0	12,5	12,5	
Finland	51,4	0,0	21,2	0,0	6,9	79,5	
Frankrijk	0,0	0,0	220,1	0,0	0,0	220,1	
Ierland	0,0	0,0	0,0	0,0	0,0	0,0	
IJsland	0,0	350,0	0,0	0,0	0,0	350,0	
Italië	6,8	0,0	2,8	0,0	301,5	311,2	
Kroatië	0,0	0,0	0,0	0,0	0,0	0,0	
Noorwegen	0,0	0,0	714,7	0,0	219,7	934,4	
Oostenrijk	0,0	0,0	0,0	0,0	0,0	0,0	
Slovenië	0,0	0,0	252,5	0,0	0,0	252,5	
Zweden	0,0	0,0	44,1	0,0	441,9	486,0	

* De oorsprong (naar land) waar de elektriciteit is geproduceerd waarop de geïmporteerde Garanties van Oorsprong betrekking hebben.

Garanties van Oorsprong

Herkomst van import gedurende de laatste 12 maanden

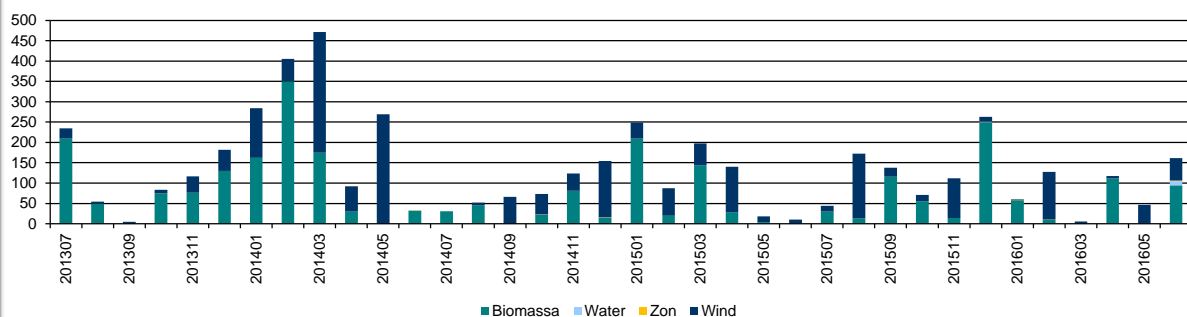


Export van Nederlandse Garanties van Oorsprong voor duurzame elektriciteit

(in GWh weergegeven)

	jun-16	Laatste 12 mnd
Totaal	161,1	1.317,3
Biomassa	94,3	751,1
Water	10,0	12,0
Zon	1,6	3,6
Wind	55,2	550,7

Export van duurzame elektriciteit (in GWh)

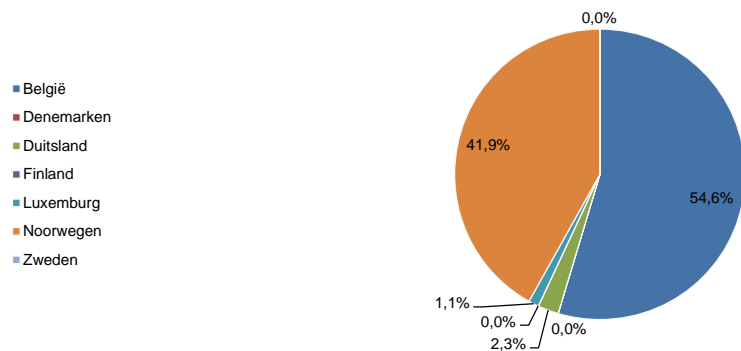


Bestemming van export

juni 2016

	Biomassa	Water	Zon	Wind	Totaal
Totaal	94,3	10,0	1,6	55,2	161,1
België	93,3	0,0	0,4	48,3	142,0
Denemarken	0,0	0,0	0,0	0,0	0,0
Duitsland	0,0	0,0	0,0	0,0	0,0
Finland	0,0	0,0	0,0	0,0	0,0
Luxemburg	0,0	0,0	0,0	0,0	0,0
Noorwegen	1,1	10,0	1,2	6,9	19,2
Zweden	0,0	0,0	0,0	0,0	0,0

Bestemming van export gedurende de laatste 12 maanden



Garanties van Oorsprong

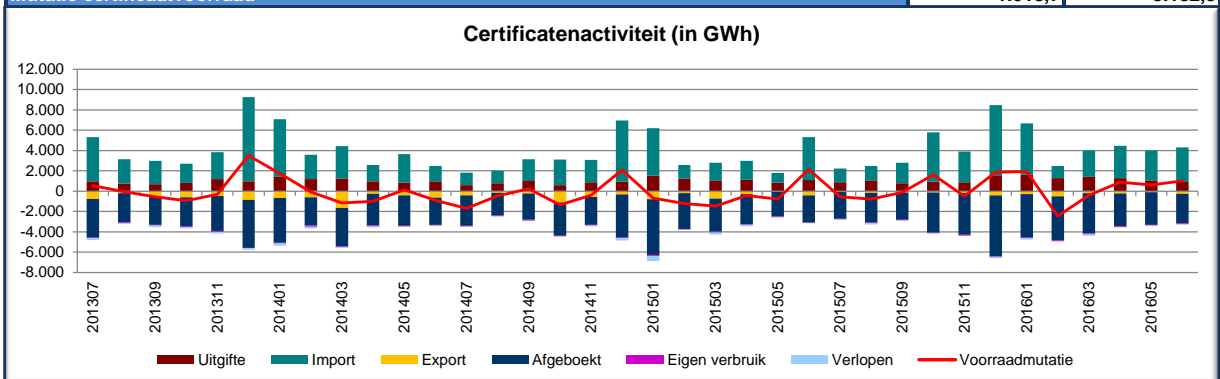
Afgeboekte Garanties van Oorsprong voor duurzame elektriciteit		jun-16	Laatste 12 mnd
(In GWh weergegeven)	Totaal	2.897,8	44.259,4

Herkomst** van afgeboekte Garanties van Oorsprong voor duurzame elektriciteit juni 2016

(In GWh weergegeven)	Totaal	2.897,8
België	9,3	
Denemarken	356,7	
Duitsland	0,0	
Estland	8,0	
Finland	75,8	
Frankrijk	0,3	
IJsland	361,4	
Italië	263,5	
Kroatië	0,0	
Nederland	642,2	
Noorwegen	763,1	
Oostenrijk	21,3	
Slovenië	2,1	
Zweden	394,0	

** De oorsprong (naar land) waar de elektriciteit is geproduceerd waarop de afgeboekte Garanties van Oorsprong betrekking hebben.

Certificatenactiviteit (in GWh)	jun-16	Laatste 12 mnd
Aangemaakte certificaten	900,1	13.760,3
Geïmporteerde certificaten	3.410,8	37.886,2
Toename certificaatvoorraad	4.310,9	51.646,5
Geëxporteerde certificaten	266,5	2.616,0
Afgeboekte certificaten	2.897,8	44.259,4
Certificaten voor eigen verbruik (niet verhandelbaar)	77,6	870,2
Verlopen certificaten	50,2	718,2
Afname certificaatvoorraad	3.292,2	48.463,7
Toename certificaatvoorraad	4.310,9	51.646,5
Afname certificaatvoorraad	3.292,2	48.463,7
Mutatie certificaatvoorraad	1.018,7	3.182,8

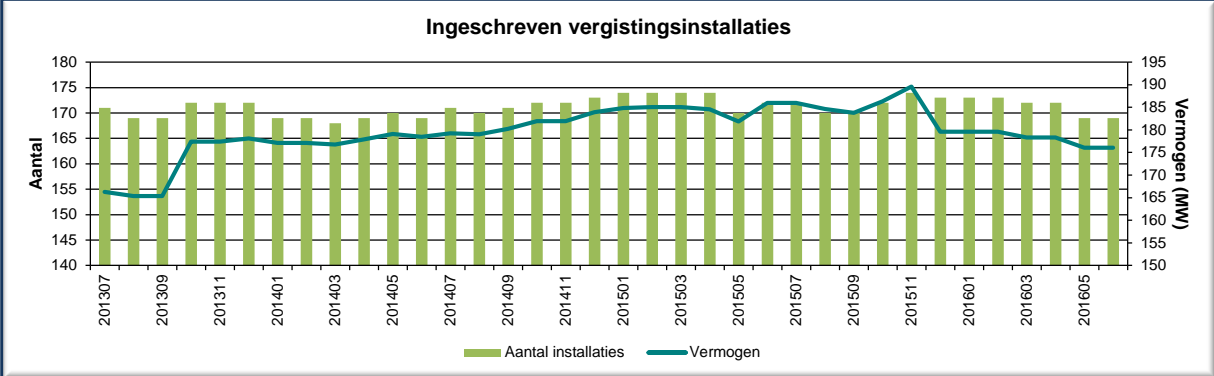


Productie-installaties elektriciteit

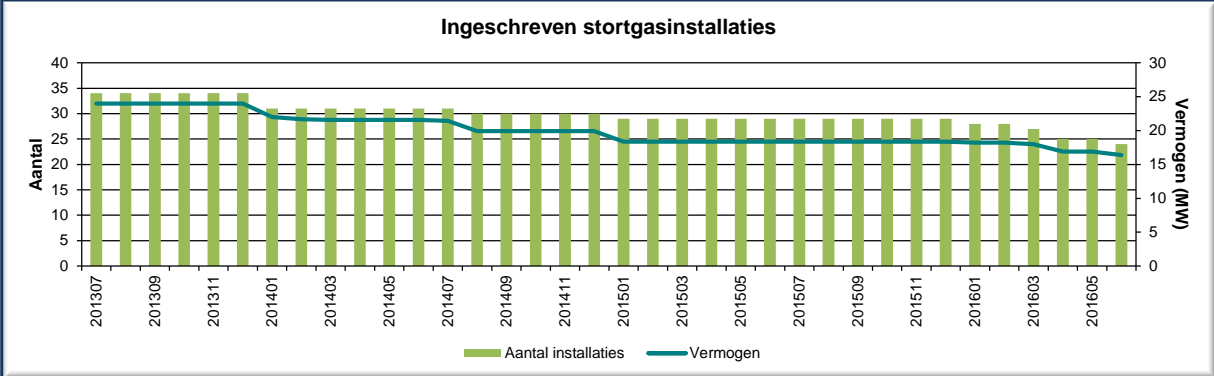
Productie-installaties	Per 01-07-2016	
	Aantal	Vermogen (MW)
Totaal	13.086	8.441,362
Biomassa	239	4.022,052
<i>Waarvan:</i>		
Vergistingsinstallaties	169	176,058
Stortgasinstallaties	24	16,387
AVI	14	675,500
Bij- en meestook	5	2.880,000
Overige biomassa	27	274,107
Water	15	37,179
Zon	11.717	283,330
Wind	1.115	4.098,801

Productie-installaties elektriciteit

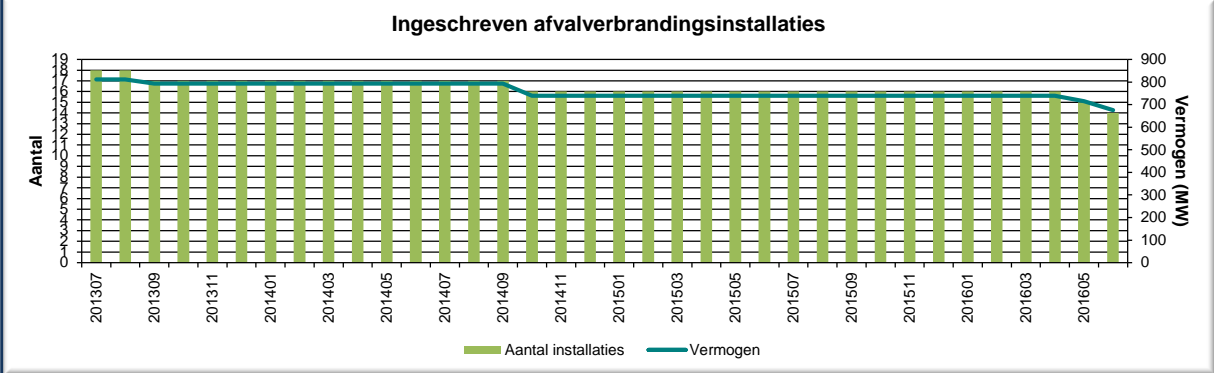
Aantal en vermogen vergistingsinstallaties



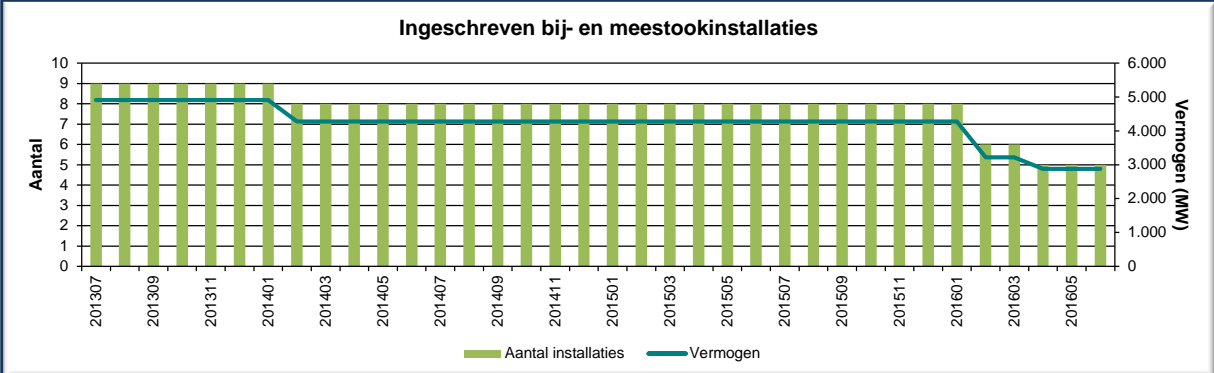
Aantal en vermogen stortgasinstallaties



Aantal en vermogen afvalverbrandingsinstallaties (AVI)

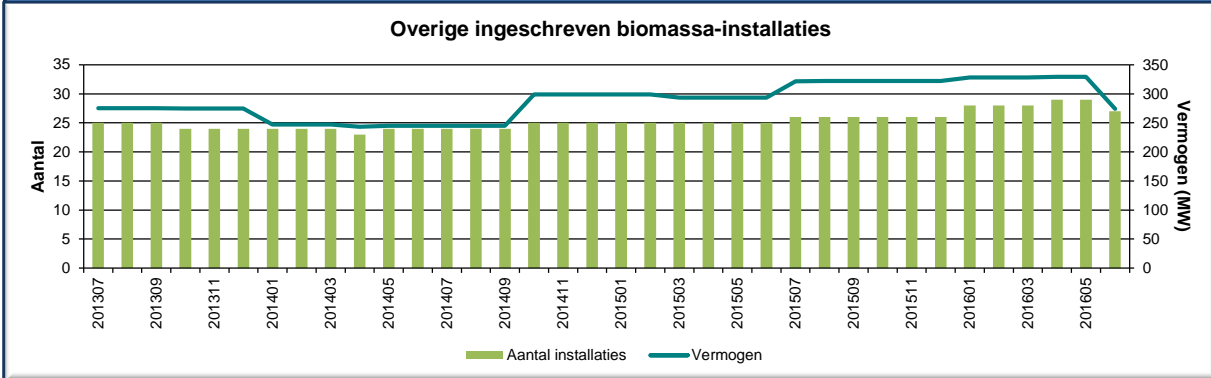


Aantal en vermogen bij- en meestookinstallaties

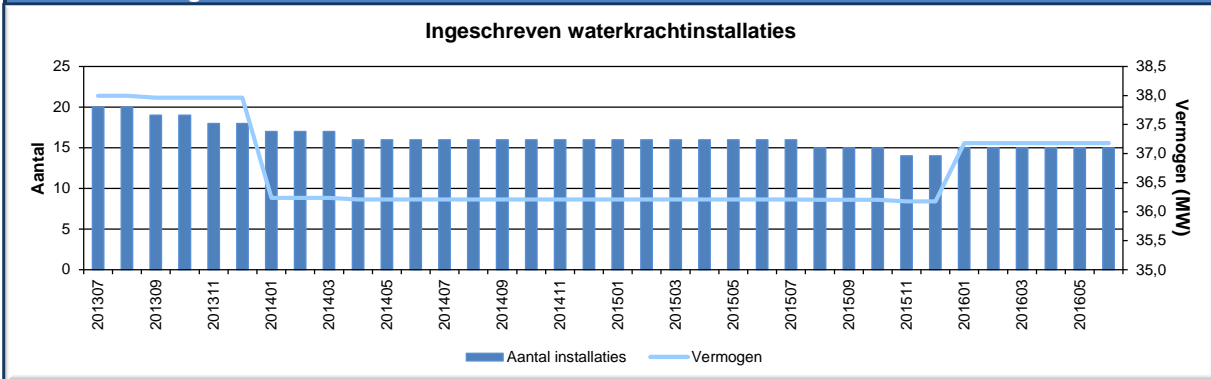


Productie-installaties elektriciteit

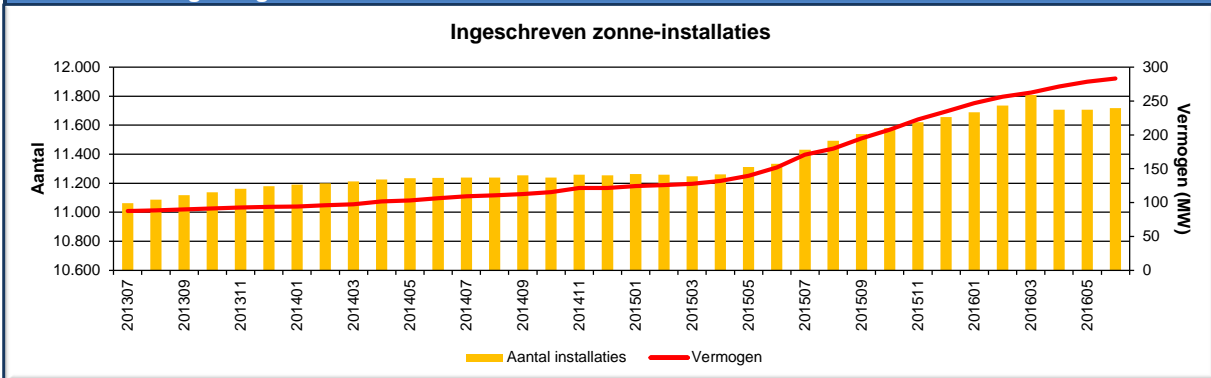
Aantal en vermogen overige biomassa-installaties



Aantal en vermogen waterkrachtinstallaties



Aantal en vermogen ingeschreven zonne-installaties



Aantal en vermogen windinstallaties

