

# Statistisch overzicht CertiQ

## Garanties van oorsprong voor warmte

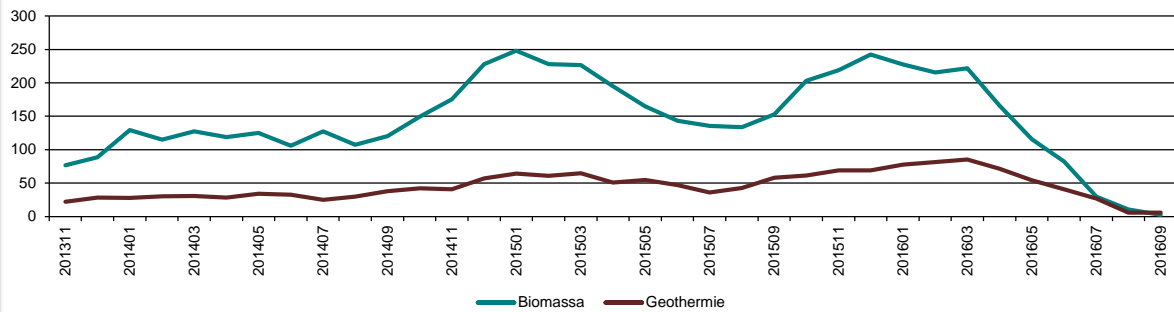
### Gecertificeerde productie van duurzame warmte in Nederland

Laatste 12 mnd

(In GWh weergegeven)

<b>Totaal</b>	<b>2.386,0</b>
Biomassa	1.736,2
Geothermie	649,8

### Gecertificeerde productie van duurzame warmte in Nederland (in GWh)



CertiQ stelt productiecijfers voor duurzame warmte vast op basis van meetrapporten die door de producent, met goedkeuring van een erkend meetverantwoordelijke, worden ingediend. Voor kleine installaties ( $\leq 3$  MWth) worden jaarlijks achteraf in april meetrapporten ingediend; voor grotere installaties gebeurt dit maandelijks achteraf. De grafiek hierboven laat gedurende het lopende kalenderjaar daarom altijd slechts het totaal van productiecijfers zien dat door CertiQ is ontvangen en vastgesteld.

Productiecijfers voor zonthermie-installaties zijn nog onvoldoende beschikbaar en worden derhalve niet getoond.

## Productie-installaties warmte

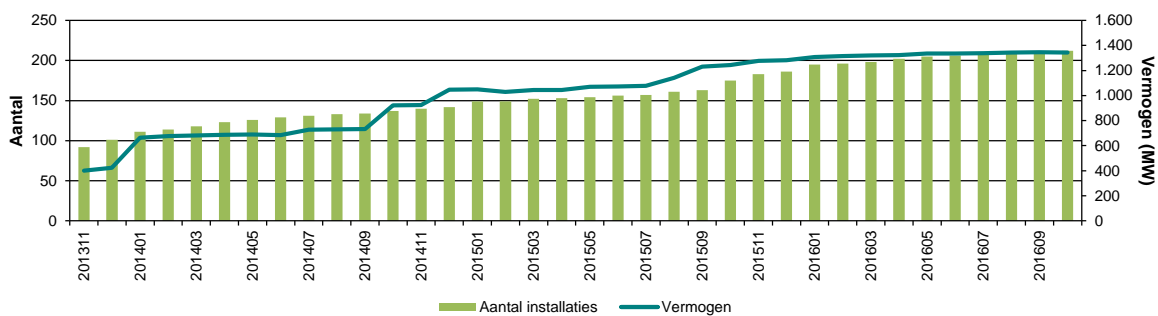
### Productie-installaties warmte

Per 01-11-2016

	Aantal	Vermogen (MW)
<b>Totaal</b>	<b>224</b>	<b>1.517,925</b>
Biomassa	212	1.341,815
Geothermie	12	176,110

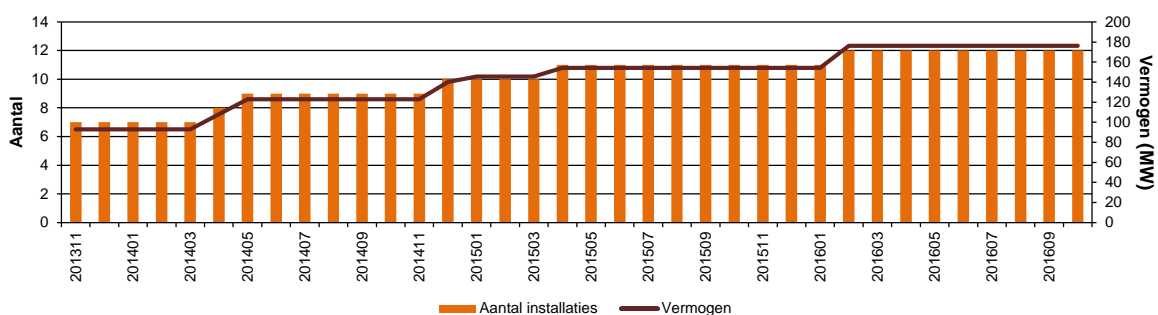
### Aantal en vermogen biomassa-installaties

#### Ingeschreven biomassa-installaties



### Aantal en vermogen geothermie-installaties

#### Ingeschreven geothermie-installaties



# Productie-installaties warmte

## Aantal en vermogen zonthermie-installaties

