

Statistisch overzicht CertiQ

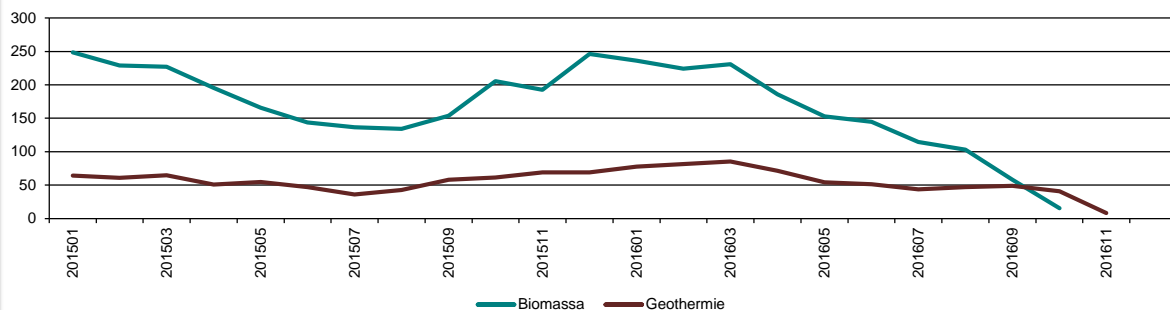
Garanties van oorsprong voor warmte

Productie van duurzame warmte in Nederland

(Op basis van uitgegeven Garanties van Oorsprong; in GWh weergegeven)

	2015	2016 t/m nov
Totaal	2.957,4	2.077,1
Biomassa	2.278,2	1.466,0
Geothermie	679,2	611,1

Gecertificeerde productie van duurzame warmte in Nederland (in GWh)



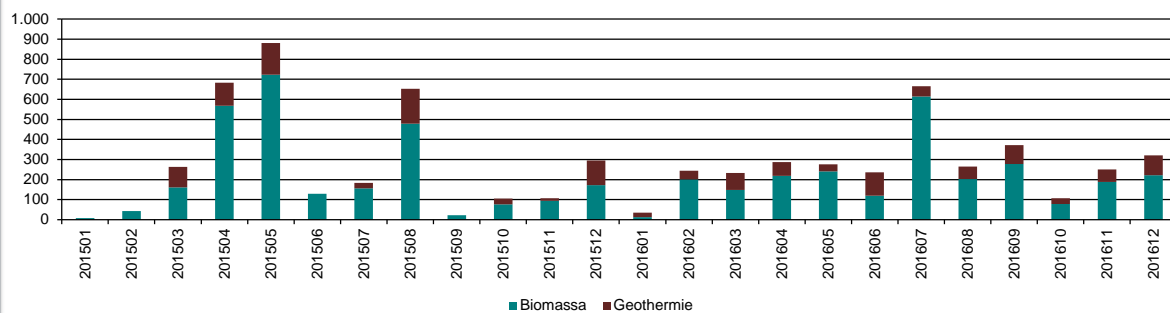
CertiQ stelt productiecijfers voor duurzame warmte vast op basis van meetrapporten die door de producent, met goedkeuring van een erkend meetverantwoordelijke, worden ingediend. Voor kleine installaties (≤ 3 MWth) worden jaarlijks achteraf in april meetrapporten ingediend; voor grotere installaties gebeurt dit maandelijks achteraf. De grafiek hierboven laat daarom voor 2016 slechts het totaal van productiecijfers zien dat door CertiQ is ontvangen en vastgesteld.

Uitgifte van Garanties van Oorsprong

(In GWh weergegeven)

	2015	2016
Totaal	3.372,1	3.291,0
Biomassa	2.630,4	2.524,7
Geothermie	741,7	766,3

Uitgifte van GvO's over Nederlandse duurzame warmte (in GWh)



Producentie-installaties warmte

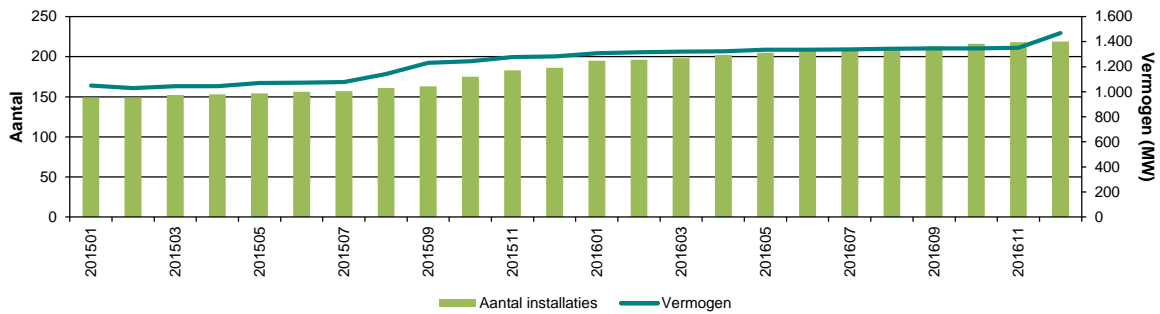
Productie-installaties warmte

Per 31-12-2016

	Aantal	Vermogen (MW)
Totaal	231	1.645,1
Biomassa	219	1.469,0
Geothermie	12	176,1

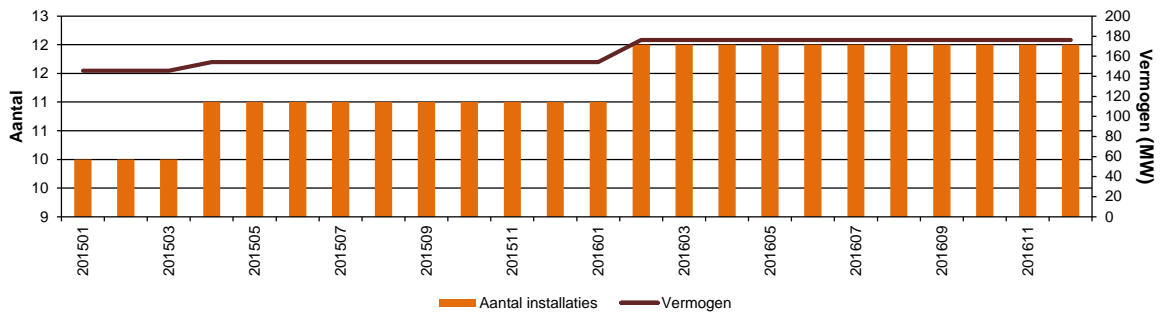
Aantal en vermogen biomassa-installaties

Ingeschreven biomassa-installaties



Aantal en vermogen geothermie-installaties

Ingeschreven geothermie-installaties



Statistical overview CertiQ

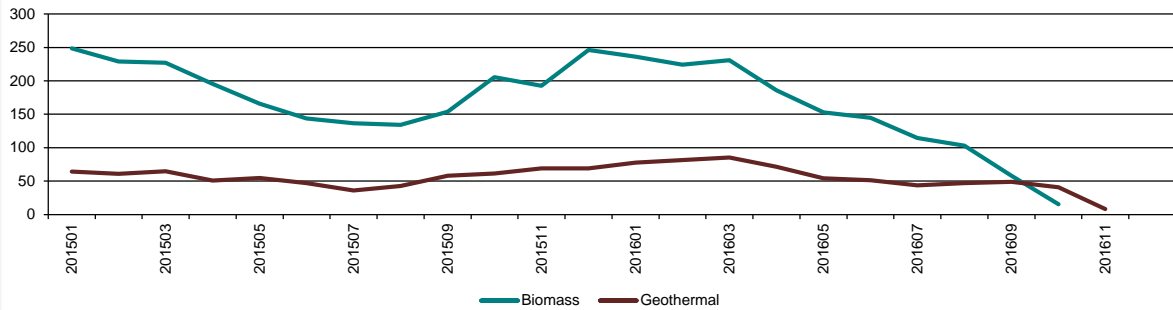
Guarantees of Origin for heat

Production of renewable heat in the Netherlands

(Based on issued Guarantees of Origin; in GWh)

	2015	2016 thru Nov*
Total	2.957,4	2.077,1
Biomass	2.278,2	1.466,0
Geothermal	679,2	611,1

Certified production of renewable heat in the Netherlands (in GWh)



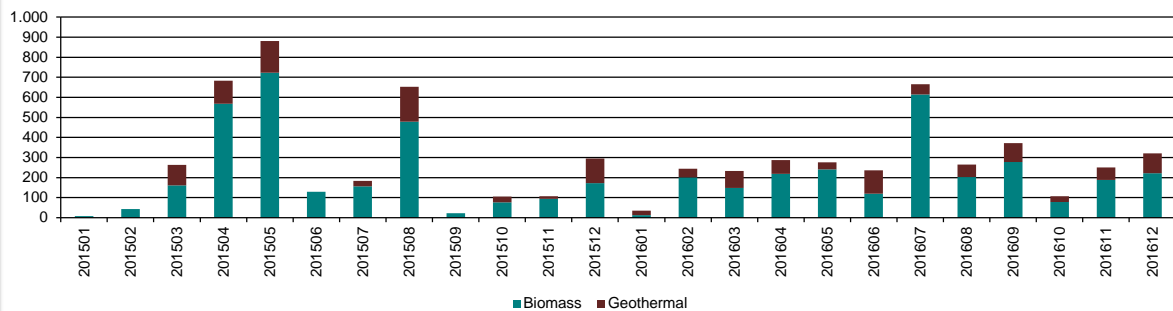
CertiQ determines production volumes for renewable heat based on measurement reports which are approved by officially recognised metering companies, and submitted by the relevant producer. For smaller production devices (≤ 3 MWth) such reports are submitted retrospectively in April of each year, whereas for larger devices such reports are submitted monthly. Therefore, for 2016 the chart above only shows the total of production volumes that CertiQ has collected and verified.

Issued Guarantees of Origin

(In GWh)

	2015	2016
Total	3.372,1	3.291,0
Biomass	2.630,4	2.524,7
Geothermal	741,7	766,3

Issued GOs for Dutch renewable heat (in GWh)



Production devices for heat

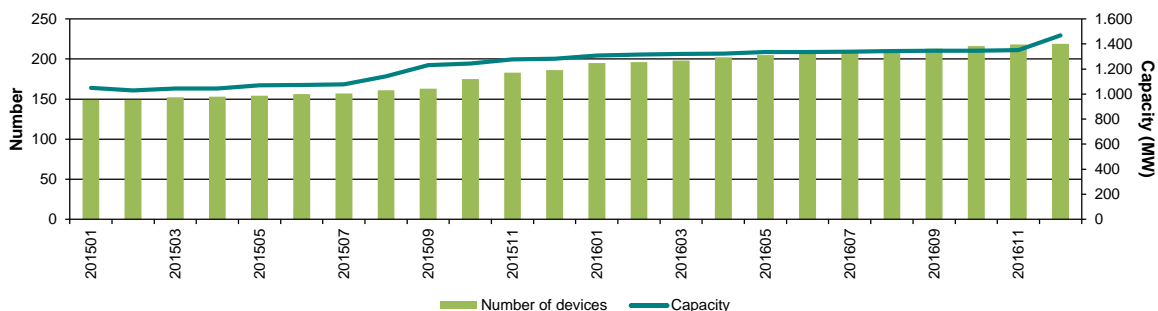
Production devices for heat

As per 31-12-2016

	Number	Capacity (MW)
Total	231	1.645,1
Biomass	219	1.469,0
Geothermal	12	176,1

Number of and registered capacity of biomass devices

Registered biomass devices



Number of and registered capacity of geothermal devices

