

Statistisch overzicht CertiQ

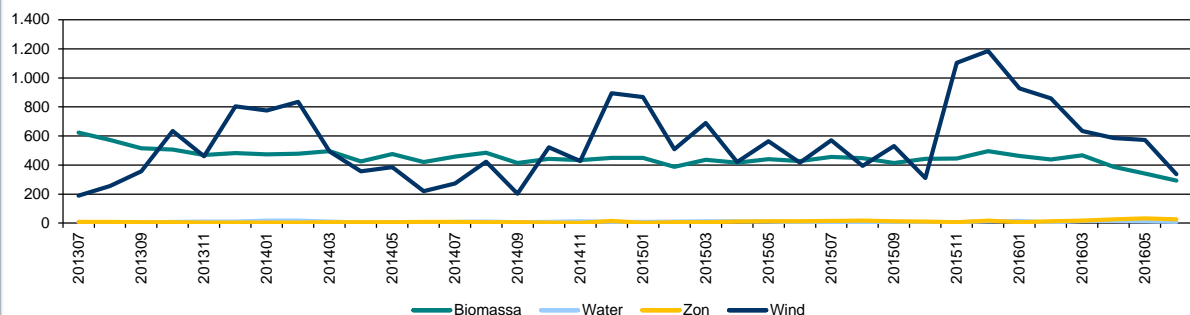
Garanties van Oorsprong

Productie van duurzame elektriciteit in Nederland

(Op basis van uitgegeven Garanties van Oorsprong; in GWh weergegeven)

	jun-16	Laatste 12 mnd
Totaal	666,0	13.409,4
Biomassa	292,9	5.090,4
Water	8,6	102,5
Zon	27,0	201,1
Wind	337,5	8.015,5

Gecertificeerde productie van duurzame elektriciteit in Nederland (in GWh)

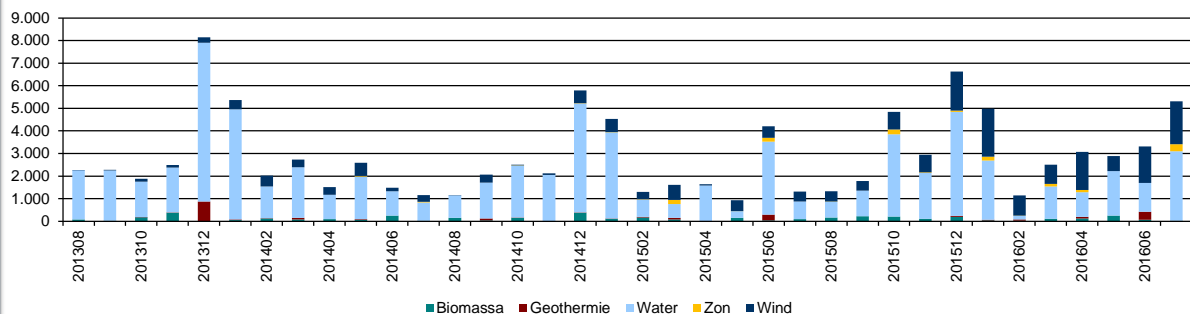


Import van buitenlandse Garanties van Oorsprong voor duurzame elektriciteit

(In GWh weergegeven)

	jul-16	Laatste 12 mnd
Totaal	5.315,6	40.738,2
Biomassa	22,8	1.517,4
Geothermie	0,0	566,8
Water	3.070,9	23.752,6
Zon	310,0	991,7
Wind	1.911,9	13.909,7

Import van duurzame elektriciteit (in GWh)



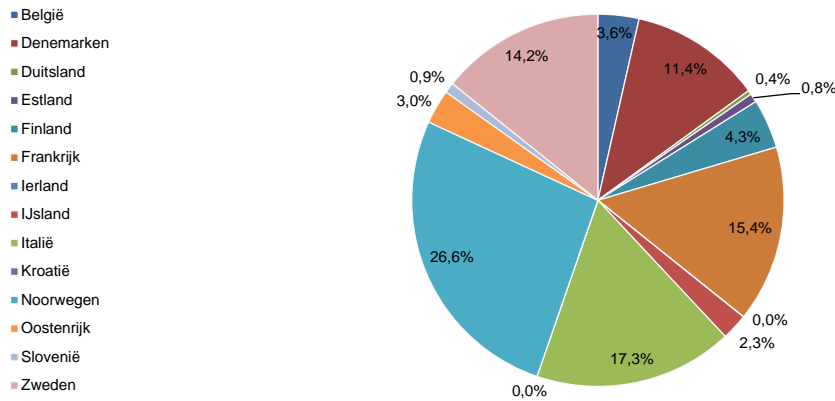
Herkomst* van import juli 2016

(In GWh)	Totaal	Biomassa	Geothermie	Water	Zon	Wind	Totaal
Totaal		22,8	0,0	3.070,9	310,0	1.911,9	5.315,6
België		0,0	0,0	0,0	0,0	240,7	240,7
Denemarken		2,5	0,0	0,0	0,0	1.310,6	1.313,1
Duitsland		0,0	0,0	0,0	0,0	0,0	0,0
Estland		0,0	0,0	0,0	0,0	2,7	2,7
Finland		7,5	0,0	120,0	0,0	6,9	134,4
Frankrijk		0,0	0,0	119,6	0,0	0,0	119,6
Ierland		0,0	0,0	0,0	0,0	10,5	10,5
IJsland		0,0	0,0	0,0	0,0	0,0	0,0
Italië		12,8	0,0	105,9	310,0	50,0	478,7
Kroatië		0,0	0,0	0,0	0,0	0,0	0,0
Noorwegen		0,0	0,0	2.115,0	0,0	78,5	2.193,5
Oostenrijk		0,0	0,0	79,0	0,0	0,0	79,0
Slovenië		0,0	0,0	7,2	0,0	0,0	7,2
Zweden		0,0	0,0	524,1	0,0	212,0	736,1

* De oorsprong (naar land) waar de elektriciteit is geproduceerd waarop de geïmporteerde Garanties van Oorsprong betrekking hebben.

Garanties van Oorsprong

Herkomst van import gedurende de laatste 12 maanden

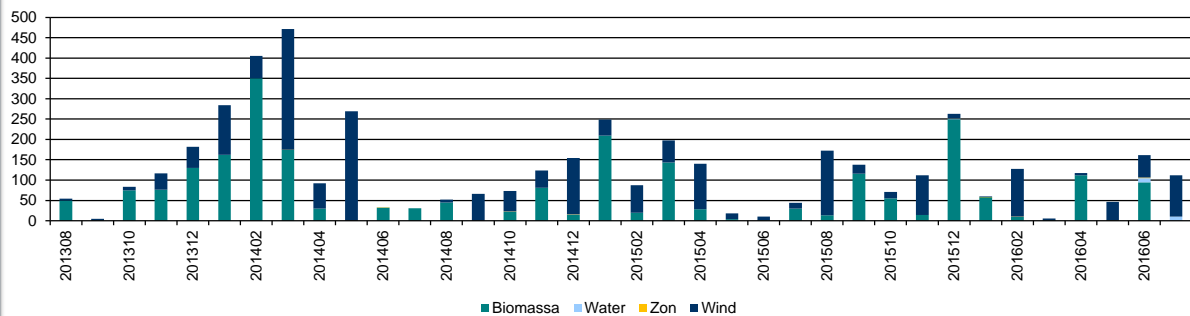


Export van Nederlandse Garanties van Oorsprong voor duurzame elektriciteit

(in GWh weergegeven)

	jul-16	Laatste 12 mnd
Totaal	112,0	1.385,0
Biomassa	0,0	721,0
Water	10,0	22,0
Zon	0,0	3,6
Wind	102,0	638,4

Export van duurzame elektriciteit (in GWh)



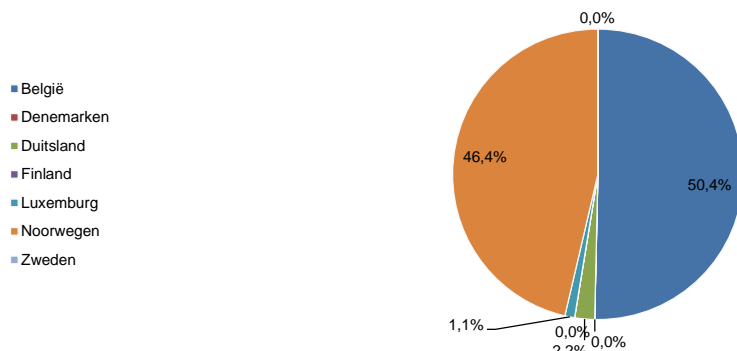
Bestemming van export

juli 2016

(in GWh)

	Biomassa	Water	Zon	Wind	Totaal
Totaal	0,0	10,0	0,0	102,0	112,0
België	0,0	0,0	0,0	2,0	2,0
Denemarken	0,0	0,0	0,0	0,0	0,0
Duitsland	0,0	0,0	0,0	0,0	0,0
Finland	0,0	0,0	0,0	0,0	0,0
Luxemburg	0,0	0,0	0,0	0,0	0,0
Noorwegen	0,0	10,0	0,0	100,0	110,0
Zweden	0,0	0,0	0,0	0,0	0,0

Bestemming van export gedurende de laatste 12 maanden



Garanties van Oorsprong

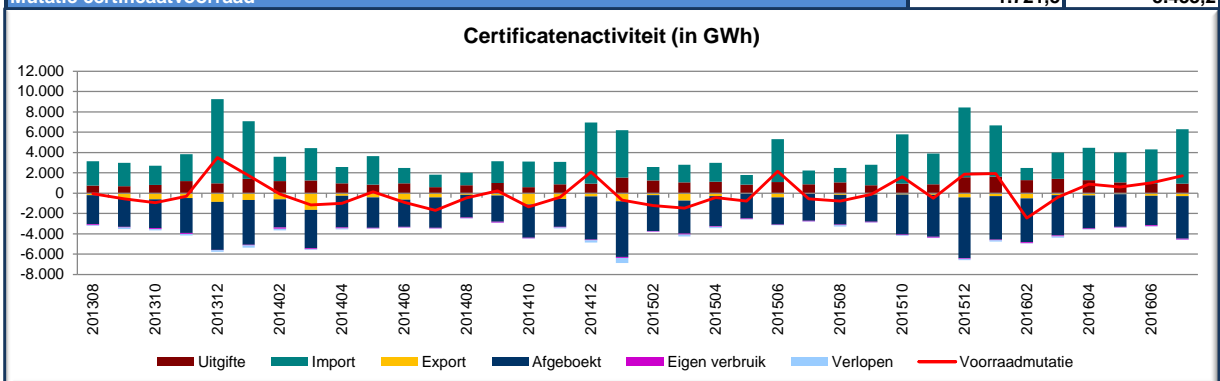
Afgeboekte Garanties van Oorsprong voor duurzame elektriciteit		jul-16	Laatste 12 mnd
(In GWh weergegeven)			
Totaal		4.170,3	45.754,6

Herkomst** van afgeboekte Garanties van Oorsprong voor duurzame elektriciteit juli 2016

(In GWh weergegeven)	Totaal	4.170,3
	België	242,2
	Denemarken	430,1
	Duitsland	0,0
	Estland	21,5
	Finland	199,7
	Frankrijk	283,1
	IJsland	164,2
	Italië	272,7
	Kroatië	0,0
	Nederland	915,4
	Noorwegen	1.236,9
	Oostenrijk	32,5
	Slovenië	67,6
	Zweden	304,5

** De oorsprong (naar land) waar de elektriciteit is geproduceerd waarop de afgeboekte Garanties van Oorsprong betrekking hebben.

Certificatenactiviteit (in GWh)	jul-16	Laatste 12 mnd
Aangemaakte certificaten	932,4	13.788,6
Geïmporteerde certificaten	5.375,9	41.908,9
Toename certificaatvoorraad	6.308,4	55.697,4
Geëxporteerde certificaten	296,7	2.868,3
Afgeboekte certificaten	4.170,3	45.754,6
Certificaten voor eigen verbruik (niet verhandelbaar)	95,9	901,4
Verlopen certificaten	24,0	719,9
Afname certificaatvoorraad	4.586,9	50.244,2
Totaal		
Toename certificaatvoorraad	6.308,4	55.697,4
Afname certificaatvoorraad	4.586,9	50.244,2
Mutatie certificaatvoorraad	1.721,5	5.453,2

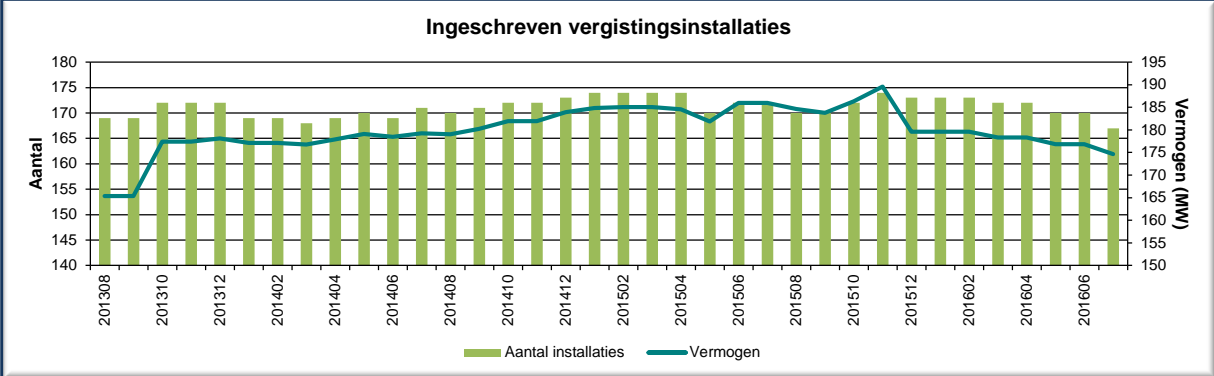


Productie-installaties elektriciteit

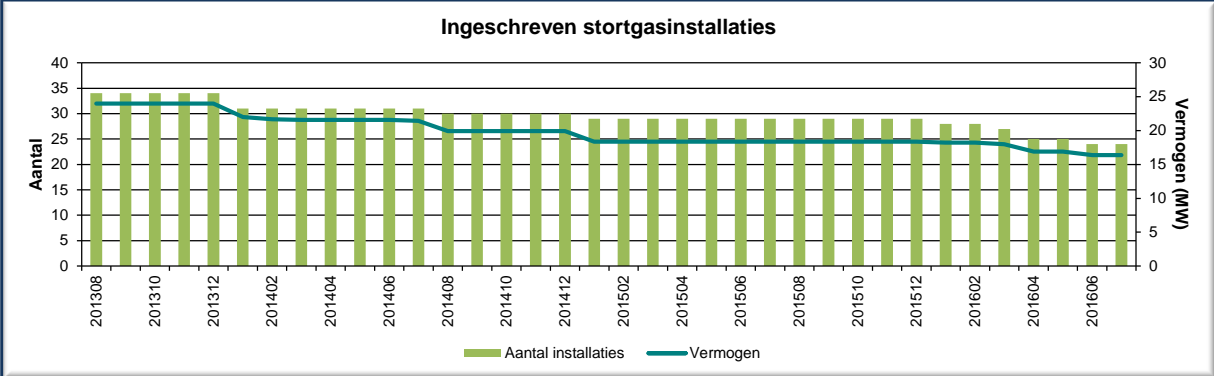
Productie-installaties	Per 01-08-2016	
	Aantal	Vermogen (MW)
Totaal	13.136	8.629,192
Biomassa	239	4.098,170
Waarvan:		
Vergistingsinstallaties	167	174,676
Stortgasinstallaties	24	16,387
AVI	14	697,500
Bij- en meestook	5	2.880,000
Overige biomassa	29	329,607
Water	15	37,179
Zon	11.759	303,547
Wind	1.123	4.190,296

Productie-installaties elektriciteit

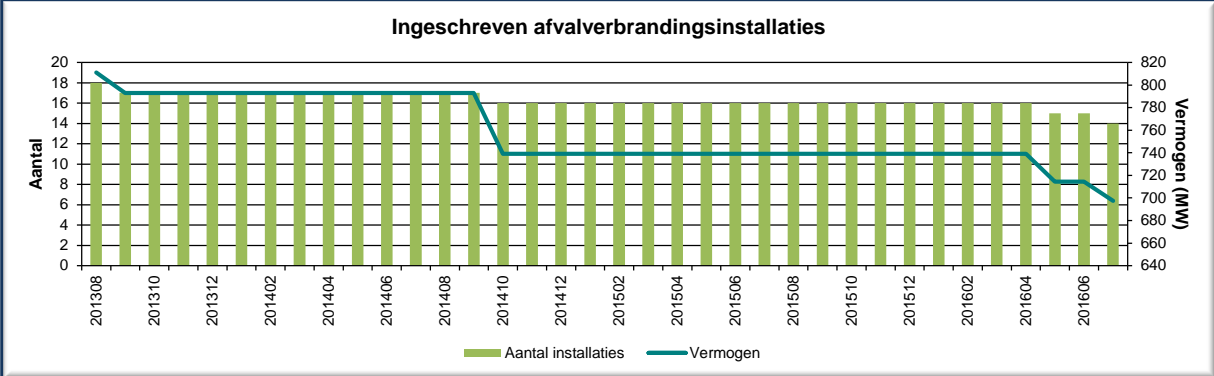
Aantal en vermogen vergistingsinstallaties



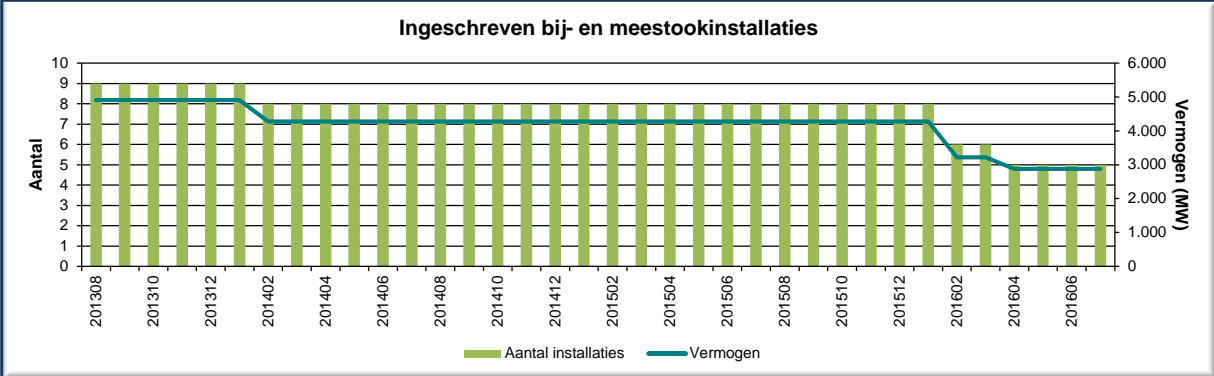
Aantal en vermogen stortgasinstallaties



Aantal en vermogen afvalverbrandingsinstallaties (AVI)

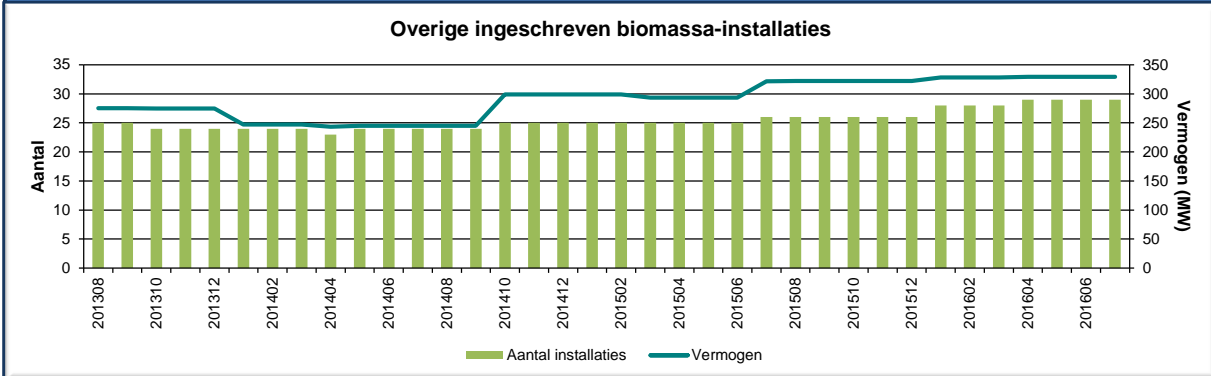


Aantal en vermogen bij- en meestookinstallaties

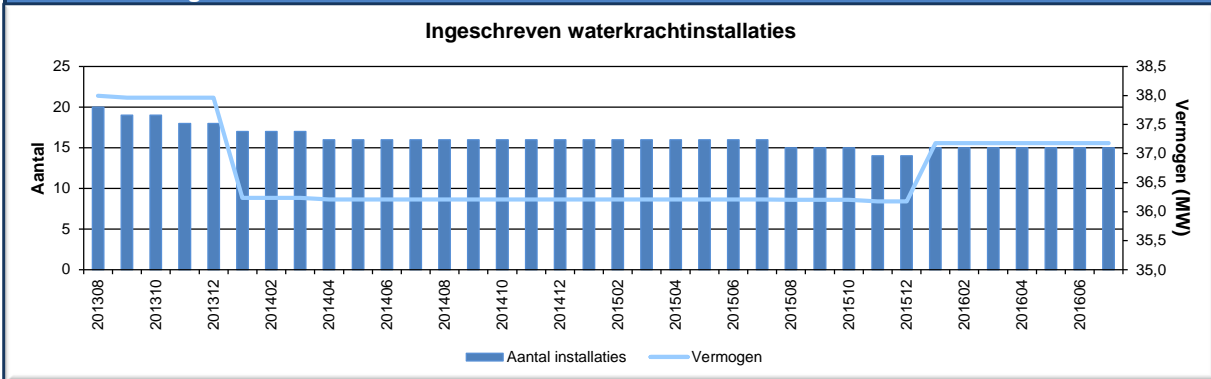


Productie-installaties elektriciteit

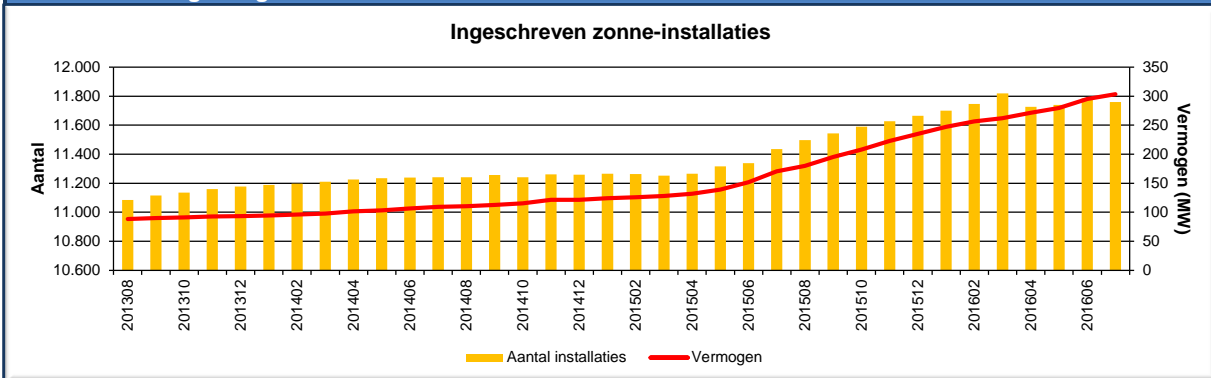
Aantal en vermogen overige biomassa-installaties



Aantal en vermogen waterkrachtinstallaties



Aantal en vermogen ingeschreven zonne-installaties



Aantal en vermogen windinstallaties

