

# Statistisch overzicht CertiQ

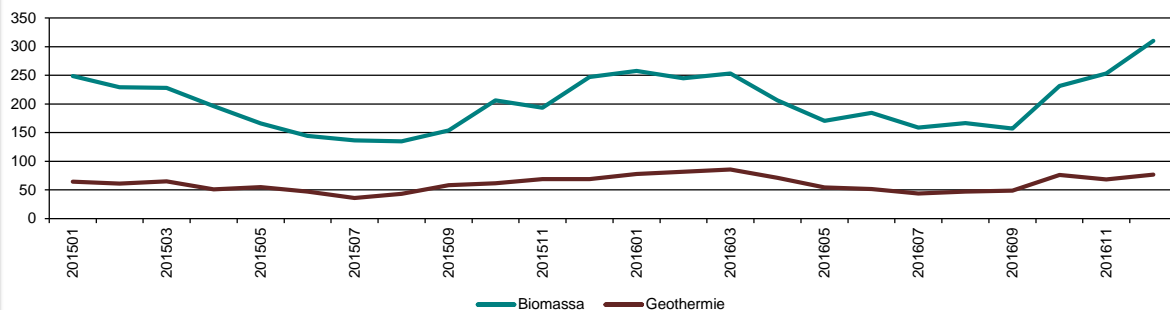
## Garanties van oorsprong voor warmte

### Productie van duurzame warmte in Nederland

(Op basis van uitgegeven Garanties van Oorsprong; in GWh weergegeven)

	2015	2016
<b>Totaal</b>	<b>2.962,7</b>	<b>3.377,0</b>
<b>Biomassa</b>	<b>2.283,5</b>	<b>2.593,9</b>
<b>Geothermie</b>	<b>679,2</b>	<b>783,1</b>

### Gecertificeerde productie van duurzame warmte in Nederland (in GWh)



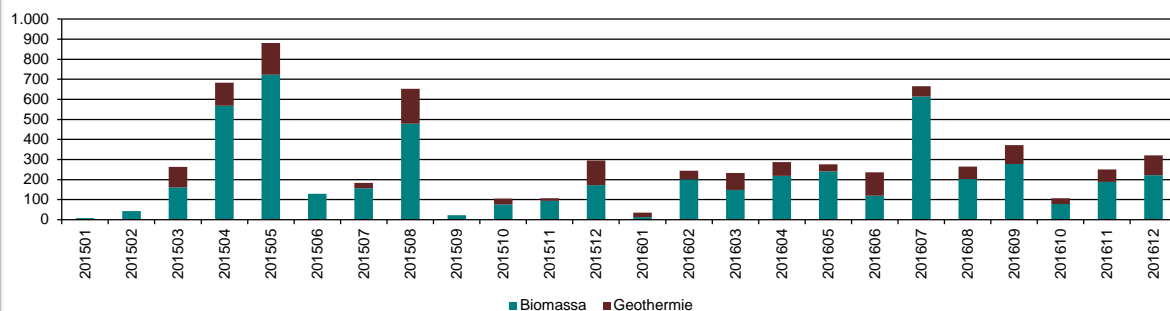
CertiQ stelt productiecijfers voor duurzame warmte vast op basis van meetrapporten die door de producent, met goedkeuring van een erkend meetverantwoordelijke, worden ingediend. Voor kleine installaties ( $\leq 3$  MWth) worden jaarlijks achteraf in april meetrapporten ingediend; voor grotere installaties gebeurt dit maandelijks achteraf. De grafiek hierboven laat daarom voor 2016 slechts het totaal van productiecijfers zien dat door CertiQ is ontvangen en vastgesteld.

### Uitgifte van Garanties van Oorsprong

(In GWh weergegeven)

	2015	2016
<b>Totaal</b>	<b>3.372,1</b>	<b>3.291,0</b>
<b>Biomassa</b>	<b>2.630,4</b>	<b>2.524,7</b>
<b>Geothermie</b>	<b>741,7</b>	<b>766,3</b>

### Uitgifte van GvO's over Nederlandse duurzame warmte (in GWh)



# Productie-installaties warmte

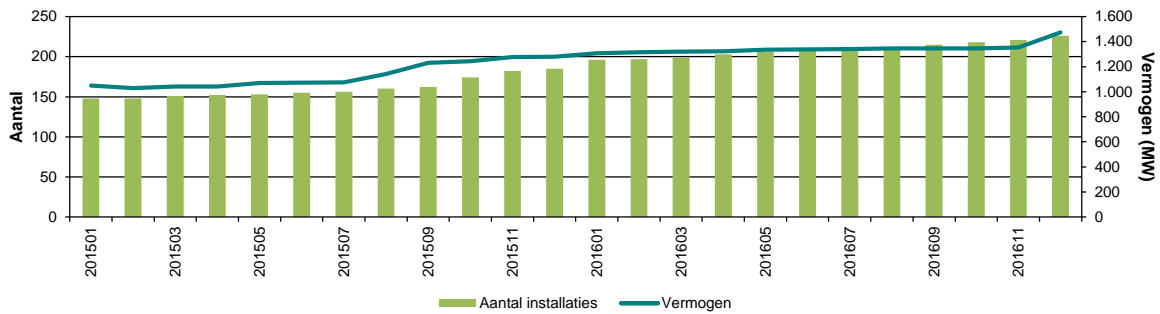
## Productie-installaties warmte

Per 31-12-2016

	Aantal	Vermogen (MW)
<b>Totaal</b>	<b>238</b>	<b>1.650,0</b>
Biomassa	226	1.473,9
Geothermie	12	176,1

## Aantal en vermogen biomassa-installaties

### Ingeschreven biomassa-installaties



## Aantal en vermogen geothermie-installaties

### Ingeschreven geothermie-installaties

