

Statistisch overzicht CertiQ

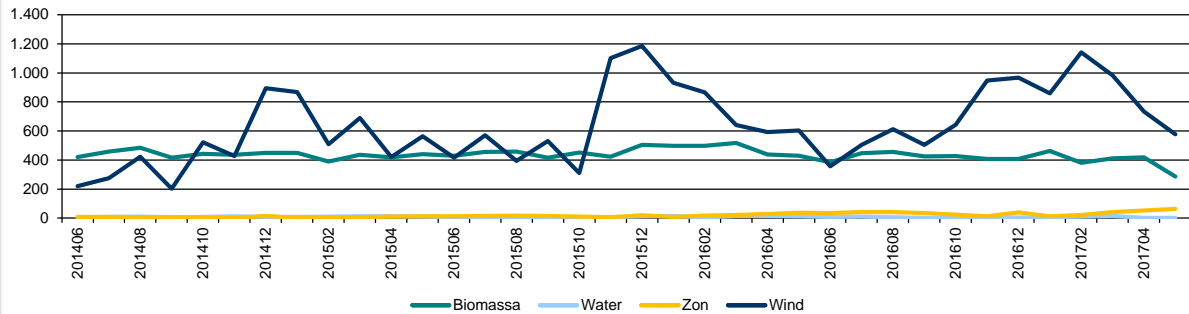
Garanties van Oorsprong

Productie van duurzame elektriciteit in Nederland

(Op basis van uitgegeven Garanties van Oorsprong; in GWh weergegeven)

	mei-17	Laatste 12 mnd
Totaal	928,4	14.240,4
Biomassa	285,4	4.913,6
Water	2,3	73,2
Zon	64,5	421,3
Wind	576,2	8.832,3

Gecertificeerde productie van duurzame elektriciteit in Nederland (in GWh)

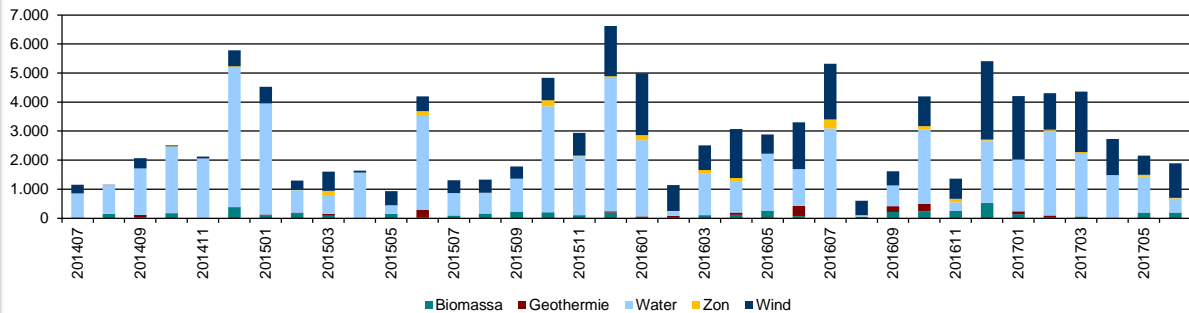


Import van buitenlandse Garanties van Oorsprong voor duurzame elektriciteit

(In GWh weergegeven)

	jun-17	Laatste 12 mnd
Totaal	1.897,1	38.151,9
Biomassa	190,0	1.907,0
Geothermie	0,0	658,6
Water	490,4	18.844,5
Zon	23,7	822,2
Wind	1.193,0	15.919,7

Import van duurzame elektriciteit (in GWh)



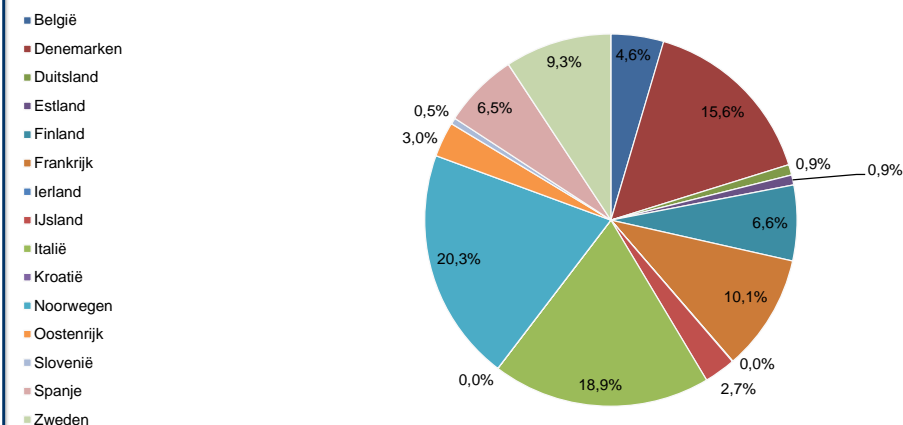
Herkomst* van import juni 2017

(In GWh)	Totaal	Biomassa	Geothermie	Water	Zon	Wind	Totaal
Totaal	190,0	0,0	0,0	490,4	23,7	1.193,0	1.897,1
België	0,0	0,0	0,0	0,0	0,0	14,6	14,6
Denemarken	0,0	0,0	0,0	0,0	0,0	116,3	116,3
Duitsland	20,0	0,0	0,0	0,0	0,0	0,0	20,0
Estland	0,0	0,0	0,0	0,0	0,0	0,0	0,0
Finland	70,0	0,0	0,0	1,5	0,0	43,5	114,9
Frankrijk	0,0	0,0	0,0	1,1	0,0	0,0	1,1
Ierland	0,0	0,0	0,0	0,0	0,0	0,0	0,0
IJsland	0,0	0,0	0,0	0,0	0,0	0,0	0,0
Italië	100,0	0,0	0,0	125,0	23,7	825,8	1.074,5
Kroatië	0,0	0,0	0,0	0,0	0,0	0,0	0,0
Noorwegen	0,0	0,0	0,0	241,0	0,0	36,1	277,1
Oostenrijk	0,0	0,0	0,0	0,0	0,0	0,0	0,0
Slovenië	0,0	0,0	0,0	8,8	0,0	0,0	8,8
Spanje	0,0	0,0	0,0	13,0	0,0	150,5	163,5
Zweden	0,0	0,0	0,0	100,0	0,0	6,2	106,2

* De oorsprong (naar land) waar de elektriciteit is geproduceerd waarop de geïmporteerde Garanties van Oorsprong betrekking hebben.

Garanties van Oorsprong

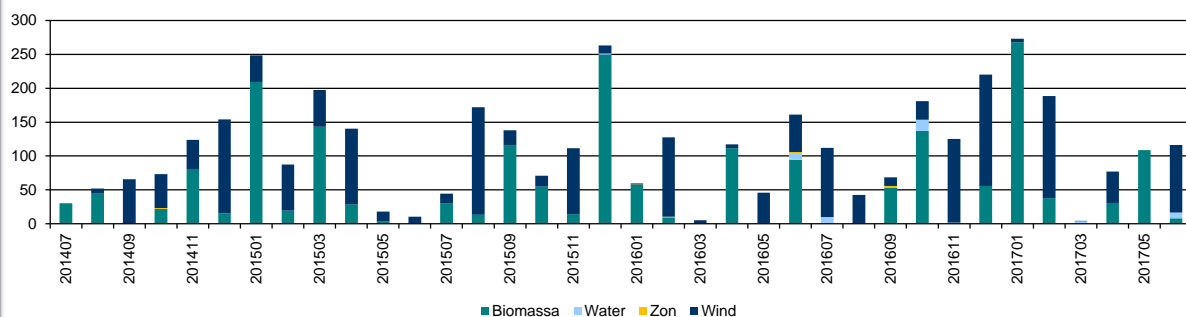
Herkomst van import gedurende de laatste 12 maanden



Export van Nederlandse Garanties van Oorsprong voor duurzame elektriciteit

(In GWh weergegeven)	jun-17	Laatste 12 mnd
Totaal	116,1	1.518,0
Biomassa	8,3	701,7
Water	8,2	38,2
Zon	0,0	3,1
Wind	99,7	775,1

Export van duurzame elektriciteit (in GWh)

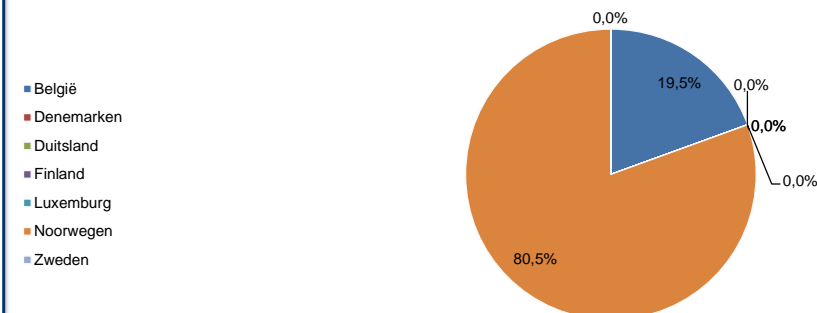


Bestemming van export

juni 2017

(In GWh)	Biomassa	Water	Zon	Wind	Totaal
Totaal	8,3	8,2	0,0	99,7	116,1
België	0,0	0,0	0,0	30,0	30,0
Denemarken	0,0	0,0	0,0	0,0	0,0
Duitsland	0,0	0,0	0,0	0,0	0,0
Finland	0,0	0,0	0,0	0,0	0,0
Luxemburg	0,0	0,0	0,0	0,0	0,0
Noorwegen	8,3	8,2	0,0	69,7	86,1
Zweden	0,0	0,0	0,0	0,0	0,0

Bestemming van export gedurende de laatste 12 maanden



Garanties van Oorsprong

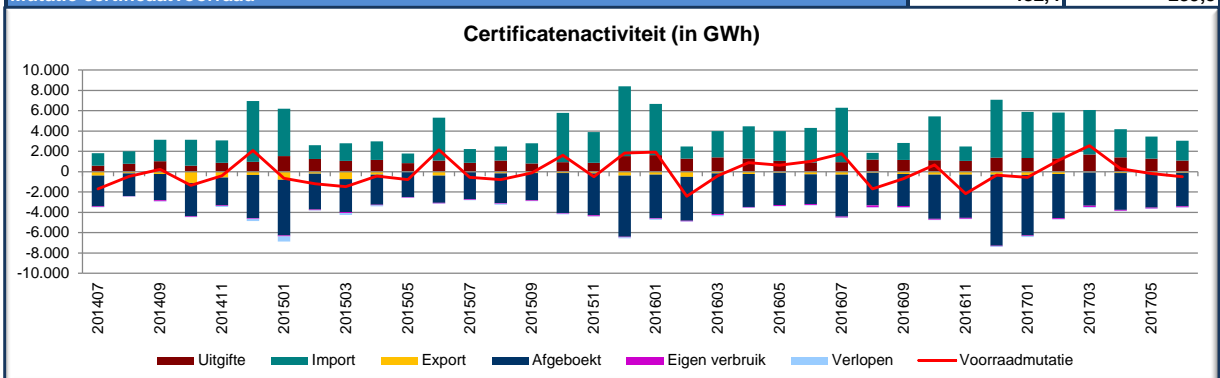
Afgeboekte Garanties van Oorsprong voor duurzame elektriciteit		jun-17	Laatste 12 mnd
(In GWh weergegeven)			
Totaal		3.279,5	49.941,5

Herkomst** van afgeboekte Garanties van Oorsprong voor duurzame elektriciteit juni 2017

(In GWh weergegeven)		Totaal	3.279,5
		België	108,6
		Denemarken	145,1
		Duitsland	96,6
		Estland	26,0
		Finland	203,3
		Frankrijk	248,2
		IJsland	2,8
		Italië	504,8
		Kroatië	0,0
		Nederland	855,5
		Noorwegen	569,8
		Oostenrijk	31,3
		Slovenië	8,8
		Spanje	258,8
		Zweden	219,8

** De oorsprong (naar land) waar de elektriciteit is geproduceerd waarop de afgeboekte Garanties van Oorsprong betrekking hebben.

Certificatenactiviteit (in GWh)	jun-17	Laatste 12 mnd
Aangemaakte certificaten	1.084,9	14.928,8
Geïmporteerde certificaten	1.967,9	39.499,2
Toename certificaatvoorraad	3.052,8	54.428,0
Geëxporteerde certificaten	117,1	2.574,5
Afgeboekte certificaten	3.279,5	49.941,5
Certificaten voor eigen verbruik (niet verhandelbaar)	111,4	1.222,2
Verlopen certificaten	27,2	450,3
Afname certificaatvoorraad	3.535,2	54.188,5
Toename certificaatvoorraad	3.052,8	54.428,0
Afname certificaatvoorraad	3.535,2	54.188,5
Mutatie certificaatvoorraad	-482,4	239,5



Voorraad garanties van oorsprong voor duurzame elektriciteit ***		Per 01-07-2017
(In GWh weergegeven)		
Totaal		13.945,7
Biomassa		2.536,4
Geothermie		80,0
Water		3.968,0
Zon		117,9
Wind		7.243,4

*** De getoonde aantallen vormen een momentopname op de genoemde datum. In werkelijkheid is de voorraad aan voortdurende verandering onderhevig.

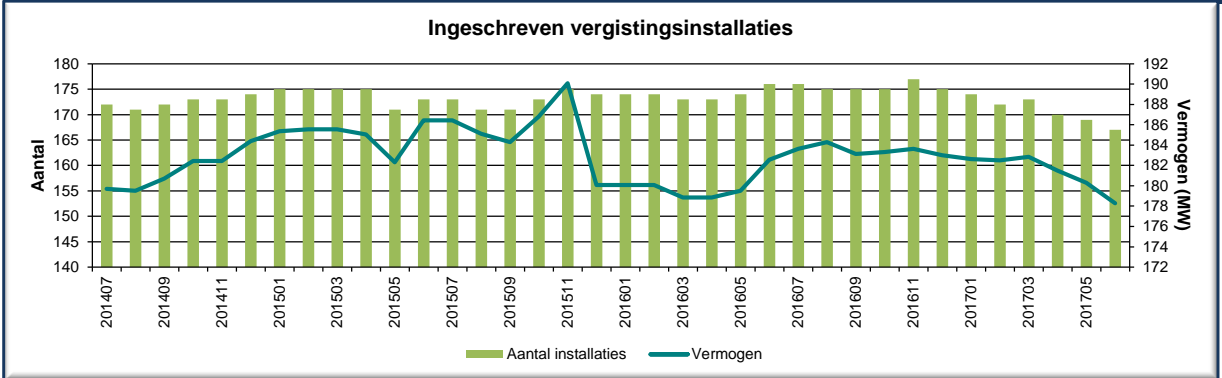
Productie-installaties elektriciteit

Productie-installaties

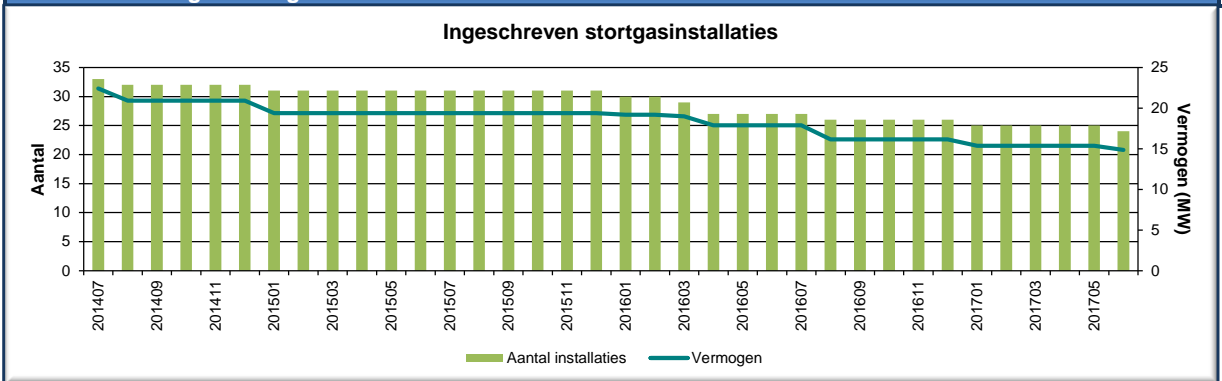
Per 01-07-2017

	Aantal	Vermogen (MW)
Totaal	14.857	8.989,9
Biomassa	240	4.132,7
<i>Waarvan:</i>		
Vergistingsinstallaties	167	178,3
Stortgasinstallaties	24	14,9
AVI	17	793,0
Bij- en meestook	5	2.880,0
Overige biomassa	27	266,6
Water	16	37,3
Zon	13.442	532,9
Wind	1.159	4.286,9

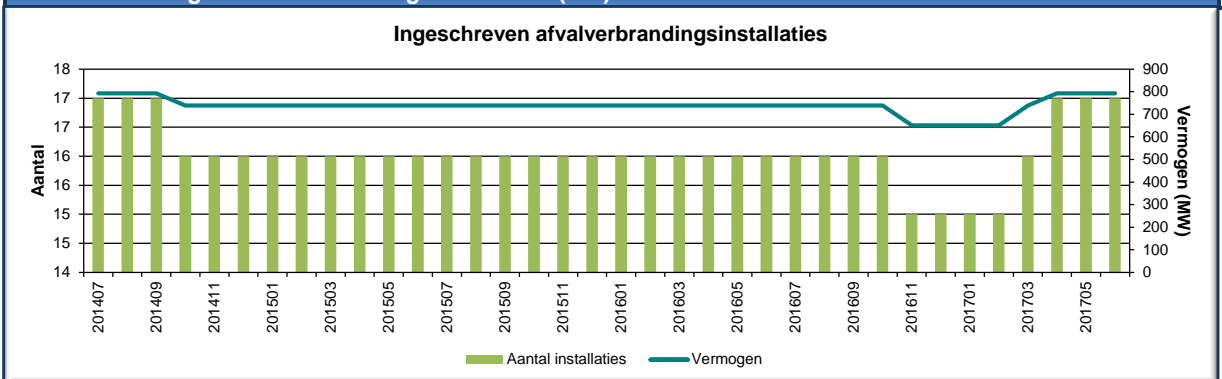
Aantal en vermogen vergistingsinstallaties



Aantal en vermogen stortgasinstallaties

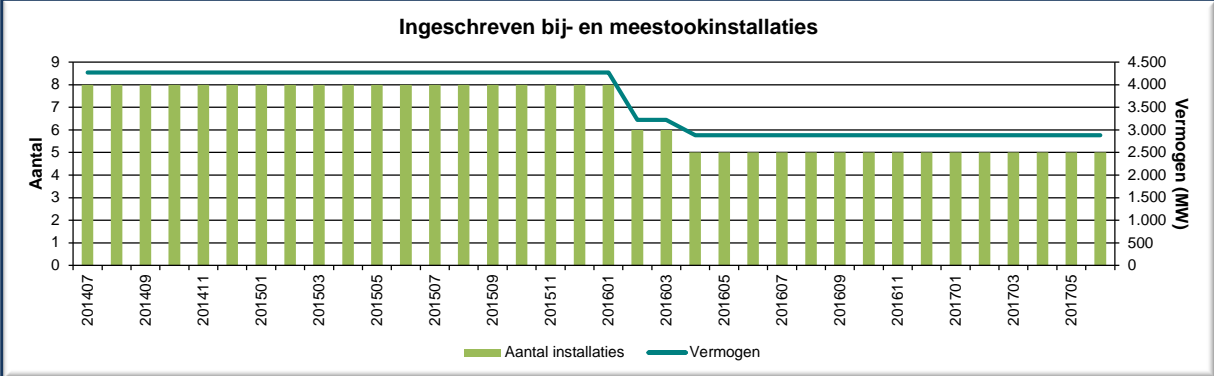


Aantal en vermogen afvalverbrandingsinstallaties (AVI)

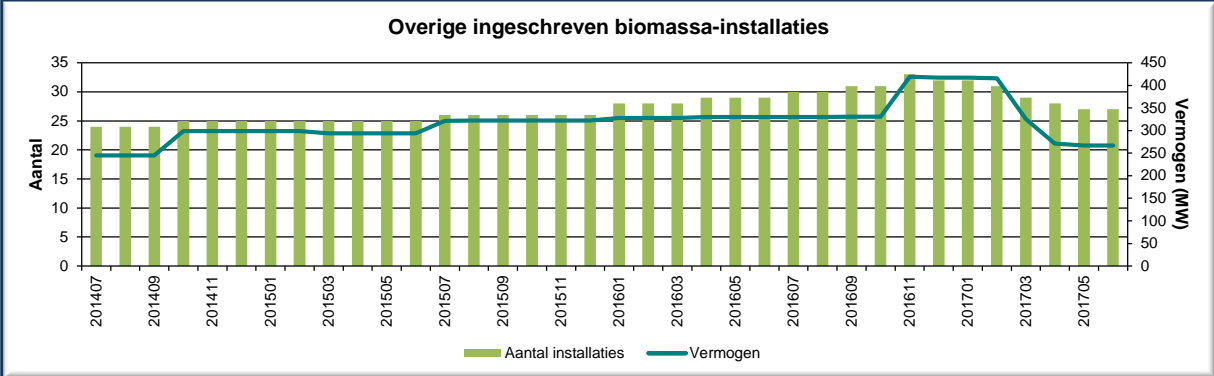


Productie-installaties elektriciteit

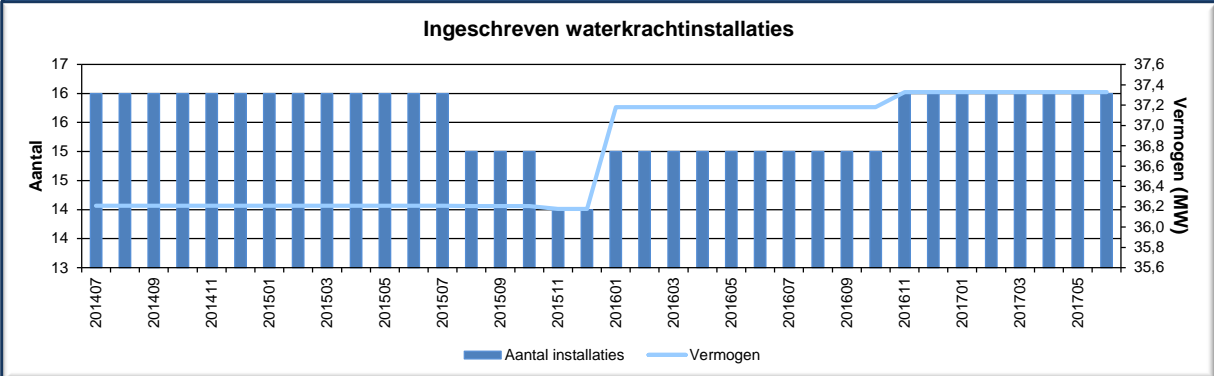
Aantal en vermogen bij- en meestookinstallaties



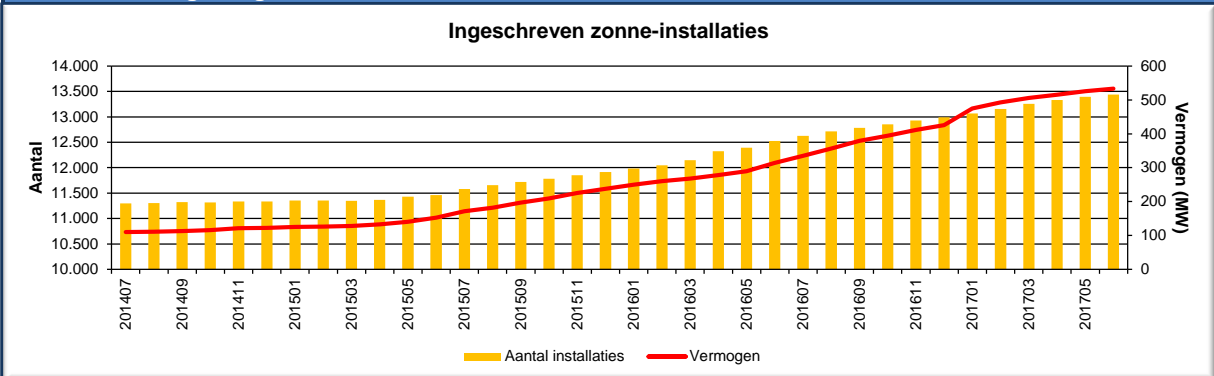
Aantal en vermogen overige biomassa-installaties



Aantal en vermogen waterkrachtinstallaties



Aantal en vermogen ingeschreven zonne-installaties



Productie-installaties elektriciteit

Aantal en vermogen windinstallaties

