

Statistisch overzicht CertiQ

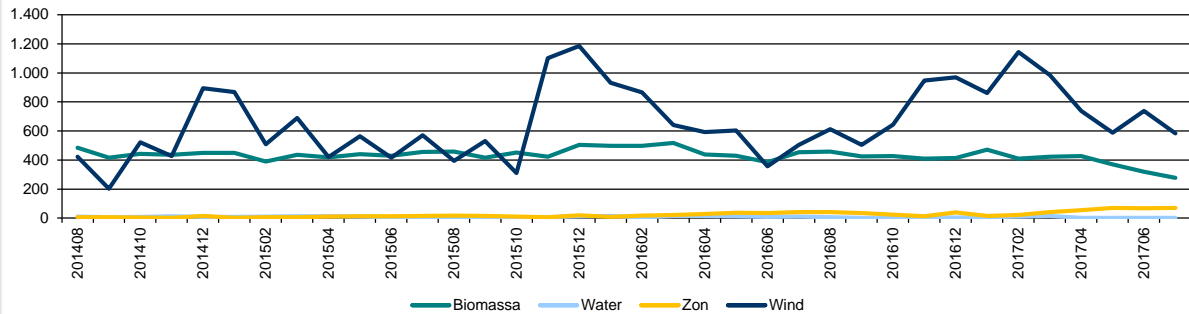
Garanties van Oorsprong

Productie van duurzame elektriciteit in Nederland

(Op basis van uitgegeven Garanties van Oorsprong; in GWh weergegeven)

	jul-17	Laatste 12 mnd
Totaal	931,0	14.697,7
Biomassa	277,0	4.831,6
Water	1,7	56,1
Zon	69,5	493,9
Wind	582,9	9.316,1

Gecertificeerde productie van duurzame elektriciteit in Nederland (in GWh)

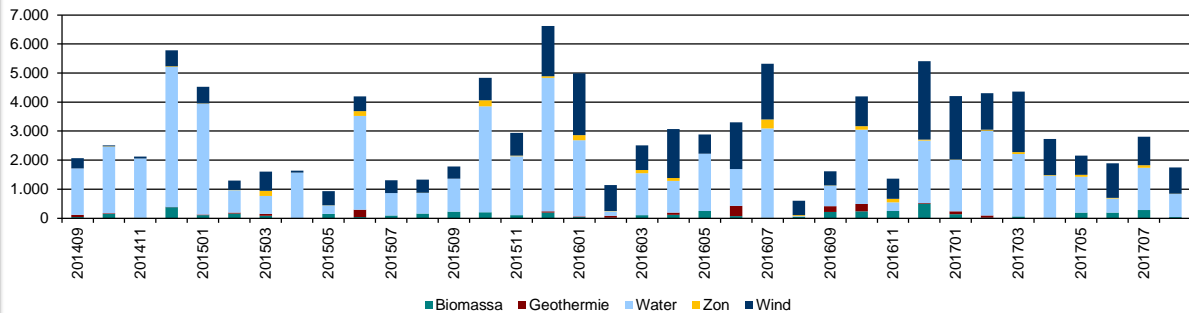


Import van buitenlandse Garanties van Oorsprong voor duurzame elektriciteit

(In GWh weergegeven)

	aug-17	Laatste 12 mnd
Totaal	1.750,0	36.798,9
Biomassa	42,1	2.153,7
Geothermie	0,0	658,6
Water	796,8	18.006,0
Zon	2,2	575,4
Wind	908,9	15.405,2

Import van duurzame elektriciteit (in GWh)



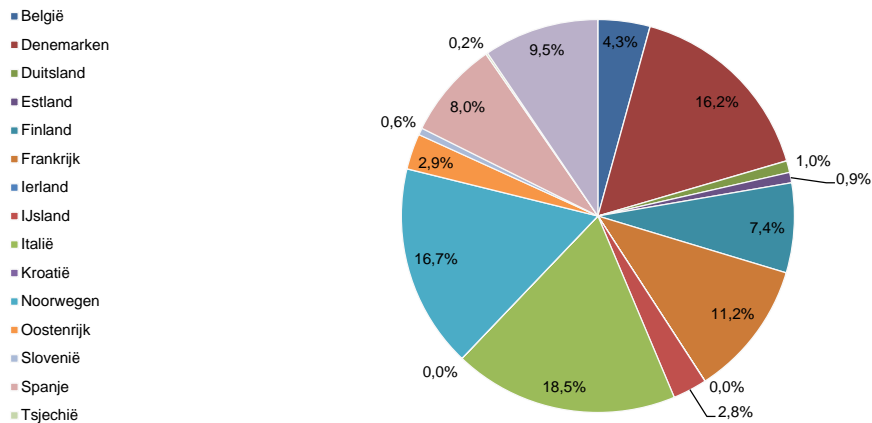
Herkomst* van import augustus 2017

(In GWh)	Totaal	Biomassa	Geothermie	Water	Zon	Wind	Totaal
Totaal	42,1	0,0	796,8	2,2	908,9	1.750,0	
België	15,0	0,0	0,2	0,0	58,5	73,8	
Denemarken	9,5	0,0	0,0	0,0	500,0	509,5	
Duitsland	0,0	0,0	8,1	0,0	0,0	8,1	
Estland	0,0	0,0	0,0	0,0	0,0	0,0	
Finland	0,0	0,0	0,2	0,0	81,9	82,1	
Frankrijk	0,0	0,0	69,2	0,0	0,0	69,2	
Ierland	0,0	0,0	0,0	0,0	0,0	0,0	
IJsland	0,0	0,0	0,0	0,0	0,0	0,0	
Italië	0,0	0,0	27,8	0,0	111,8	139,7	
Kroatië	0,0	0,0	0,0	0,0	0,0	0,0	
Noorwegen	0,0	0,0	280,1	0,0	44,6	324,7	
Oostenrijk	0,0	0,0	0,0	0,0	0,0	0,0	
Slovenië	0,0	0,0	11,2	0,0	0,0	11,2	
Spanje	0,0	0,0	0,0	0,0	68,2	68,2	
Tsjechië	17,7	0,0	0,0	0,0	2,2	23,3	
Zweden	0,0	0,0	400,0	0,0	40,2	440,2	

* De oorsprong (naar land) waar de elektriciteit is geproduceerd waarop de geïmporteerde Garanties van Oorsprong betrekking hebben.

Garanties van Oorsprong

Herkomst van import gedurende de laatste 12 maanden



Export van Nederlandse Garanties van Oorsprong voor duurzame elektriciteit

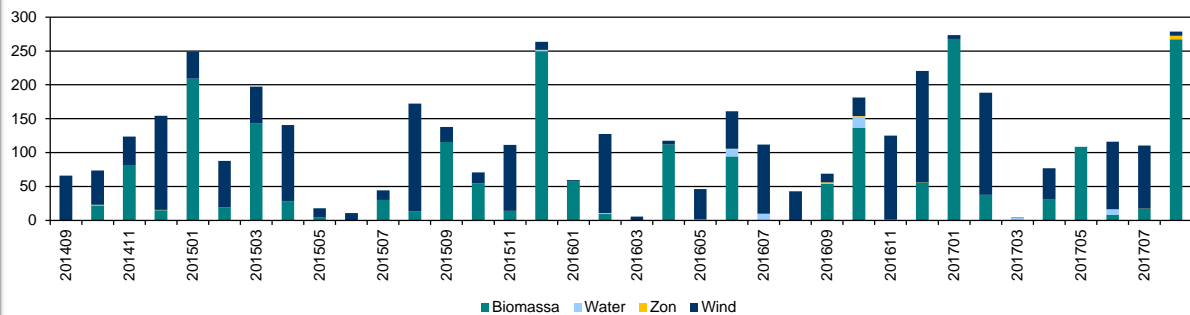
aug-17

Laatste 12 mnd

(in GWh weergegeven)

	aug-17	Laatste 12 mnd
Totaal	278,7	1.752,5
Biomassa	267,3	986,2
Water	0,0	28,2
Zon	5,1	8,4
Wind	6,2	729,7

Export van duurzame elektriciteit (in GWh)

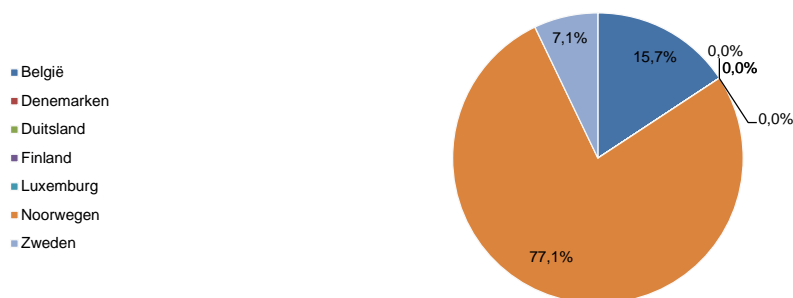


Bestemming van export augustus 2017

(in GWh)

	Biomassa	Water	Zon	Wind	Totaal
Totaal	142,3	125,0	0,0	11,3	278,7
België	0,0	125,0	0,0	5,1	130,1
Denemarken	0,0	0,0	0,0	0,0	0,0
Duitsland	0,0	0,0	0,0	0,0	0,0
Finland	0,0	0,0	0,0	0,0	0,0
Luxemburg	0,0	0,0	0,0	0,0	0,0
Noorwegen	142,3	0,0	0,0	0,0	142,3
Zweden	0,0	0,0	0,0	6,2	6,2

Bestemming van export gedurende de laatste 12 maanden



Garanties van Oorsprong

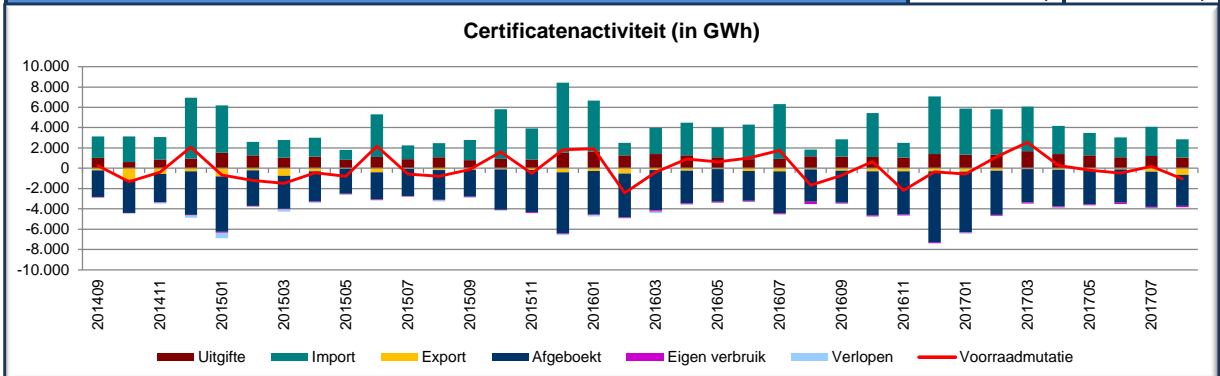
Afgeboekte Garanties van Oorsprong voor duurzame elektriciteit		aug-17	Laatste 12 mnd
(In GWh weergegeven)	Totaal	3.056,5	49.140,7

Herkomst** van afgeboekte Garanties van Oorsprong voor duurzame elektriciteit augustus 2017

(In GWh weergegeven)	Totaal	3.056,5
België	81,0	
Denemarken	271,9	
Duitsland	12,5	
Estland	6,8	
Finland	242,5	
Frankrijk	75,1	
IJsland	0,1	
Italië	386,6	
Kroatië	0,0	
Nederland	929,9	
Noorwegen	517,3	
Oostenrijk	32,1	
Slovenië	11,2	
Spanje	287,2	
Tsjechië	22,2	
Zweden	180,0	

** De oorsprong (naar land) waar de elektriciteit is geproduceerd waarop de afgeboekte Garanties van Oorsprong betrekking hebben.

Certificatenactiviteit (in GWh)	aug-17	Laatste 12 mnd
Aangemaakte certificaten	1.048,4	15.082,5
Geïmporteerde certificaten	1.798,1	38.115,8
Toename certificaatvoorraad	2.846,4	53.198,3
Geëxporteerde certificaten	632,8	3.125,5
Afgeboekte certificaten	3.056,5	49.140,7
Certificaten voor eigen verbruik (niet verhandelbaar)	135,3	1.155,7
Verlopen certificaten	47,3	453,4
Afname certificaatvoorraad	3.871,9	53.875,3
Toename certificaatvoorraad	2.846,4	53.198,3
Afname certificaatvoorraad	3.871,9	53.875,3
Mutatie certificaatvoorraad	-1.025,4	-677,0



Voorraad garanties van oorsprong voor duurzame elektriciteit ***		Per 01-08-2017
(In GWh weergegeven)	Totaal	13.469,1
	Biomassa	2.318,6
	Geothermie	75,6
	Water	3.576,6
	Zon	203,8
	Wind	7.294,4

*** De getoonde aantallen vormen een momentopname op de genoemde datum. In werkelijkheid is de voorraad aan voortdurende verandering onderhevig.

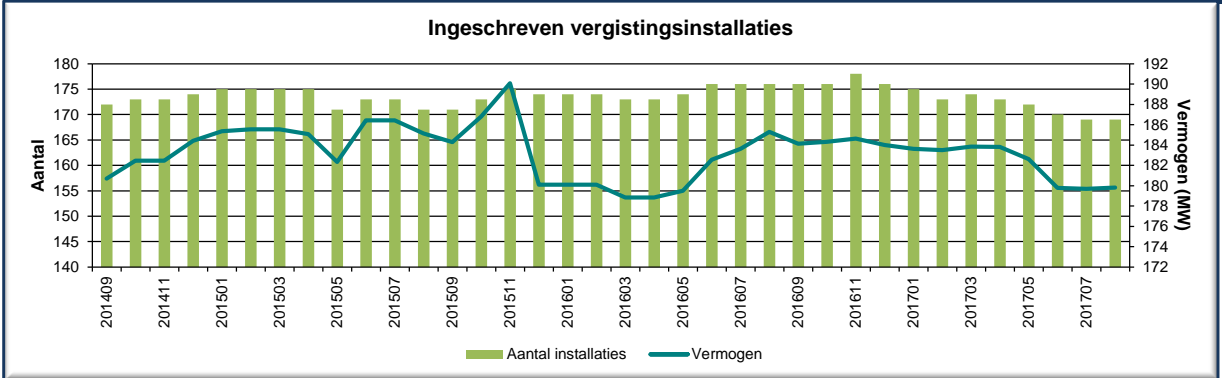
Productie-installaties elektriciteit

Productie-installaties

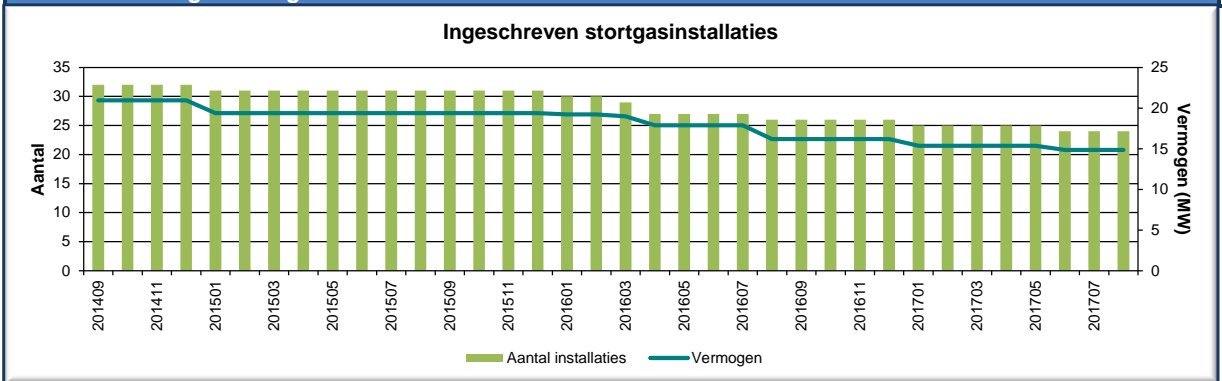
Per 01-09-2017

	Aantal	Vermogen (MW)
Totaal	15.401	7.999,0
Biomassa	241	3.097,2
<i>Waarvan:</i>		
Vergistingsinstallaties	169	179,8
Stortgasinstallaties	24	14,9
AVI	16	728,0
Bij- en meestook	3	1.840,0
Overige biomassa	29	334,5
Water	16	37,3
Zon	13.978	571,6
Wind	1.166	4.292,9

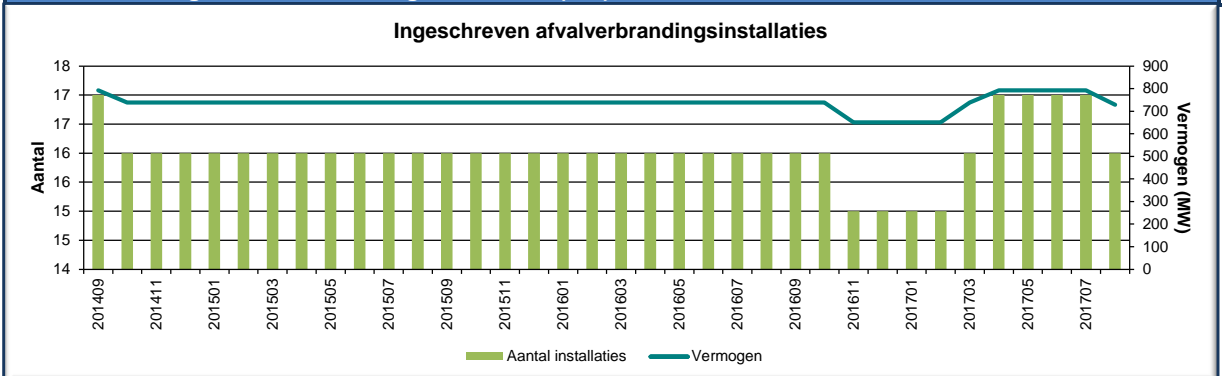
Aantal en vermogen vergistingsinstallaties



Aantal en vermogen stortgasinstallaties

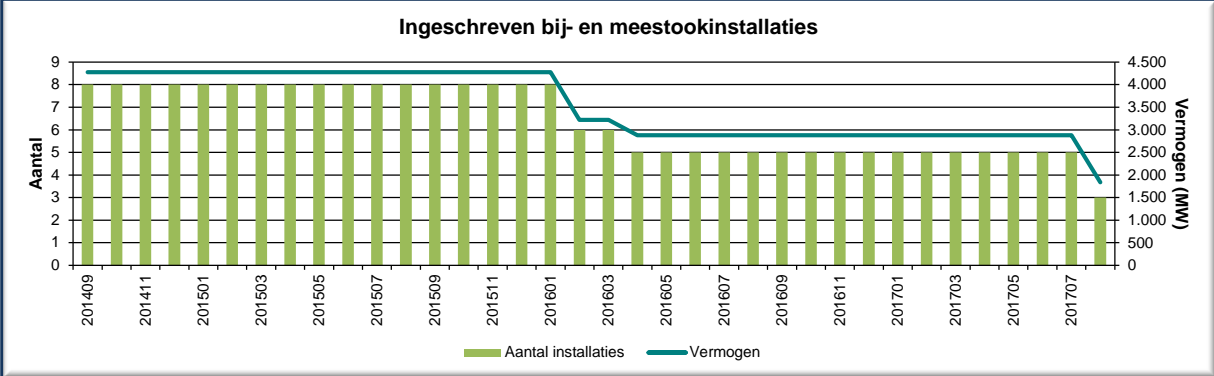


Aantal en vermogen afvalverbrandingsinstallaties (AVI)

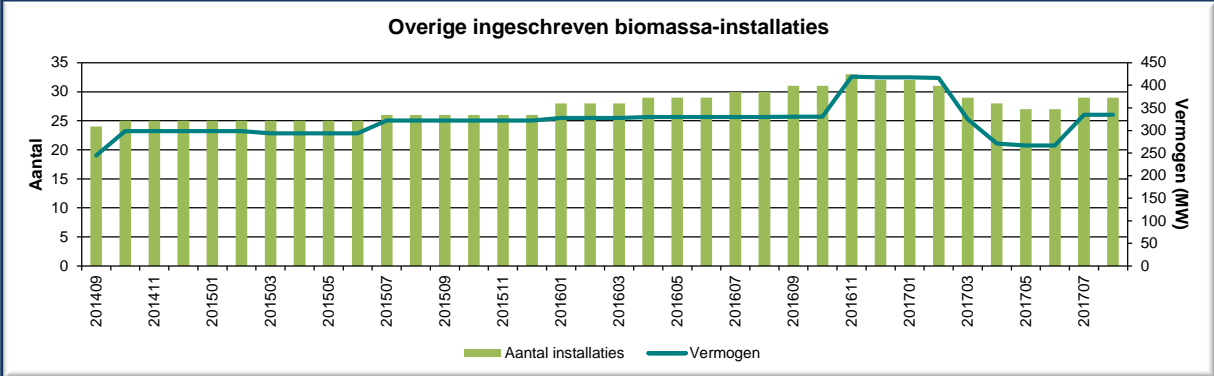


Productie-installaties elektriciteit

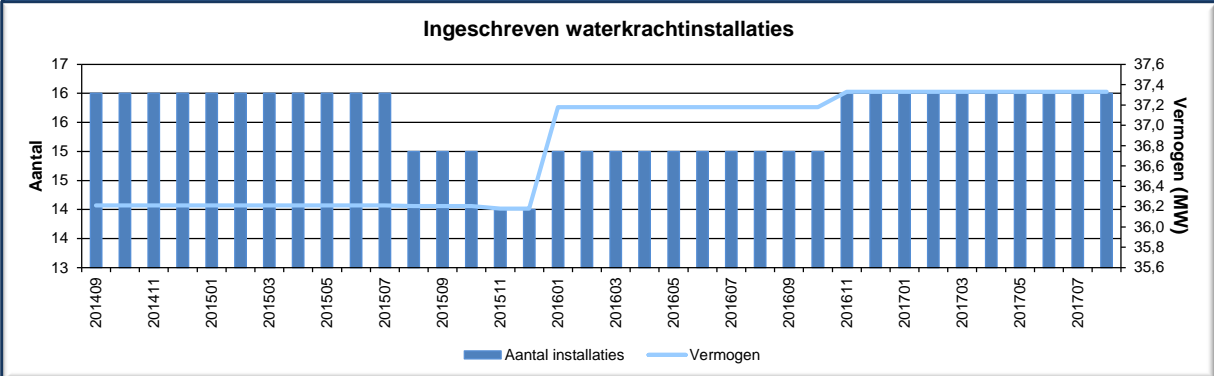
Aantal en vermogen bij- en meestookinstallaties



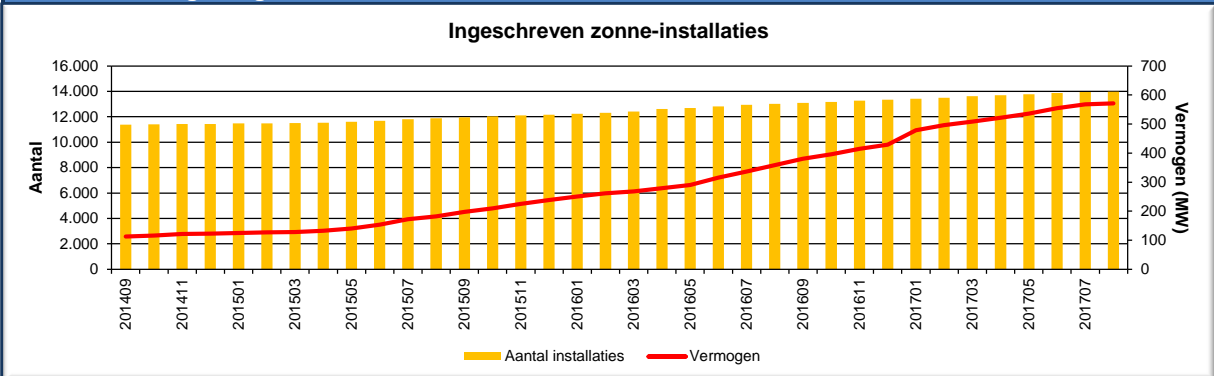
Aantal en vermogen overige biomassa-installaties



Aantal en vermogen waterkrachtinstallaties



Aantal en vermogen ingeschreven zonne-installaties



Productie-installaties elektriciteit

Aantal en vermogen windinstallaties

