

# Statistisch overzicht CertiQ

## Garanties van oorsprong voor warmte

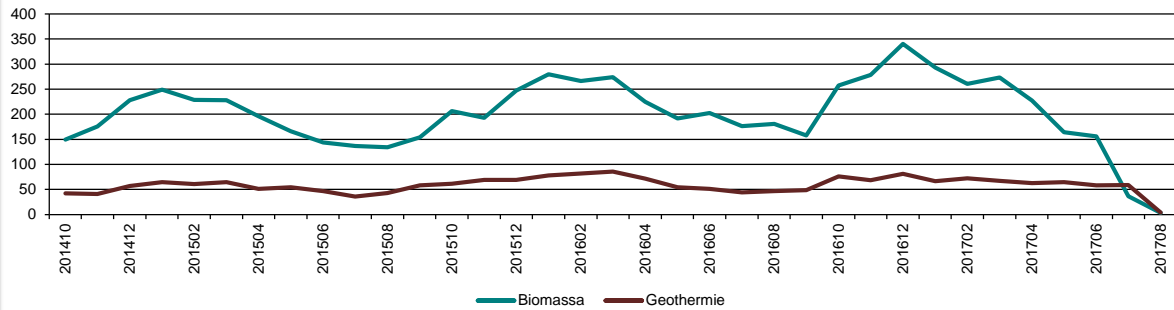
### Productie van duurzame warmte in Nederland

(Op basis van uitgegeven Garanties van Oorsprong; in GWh weergegeven)

Laatste 12 mnd

<b>Totaal</b>	<b>3.178,7</b>
Biomassa	2.449,4
Geothermie	729,4

### Gecertificeerde productie van duurzame warmte in Nederland (in GWh)



CertiQ stelt productiecijfers voor duurzame warmte vast op basis van meetrapporten die door de producent, met goedkeuring van een erkend meetverantwoordelijke, worden ingediend. Voor kleine installaties ( $\leq 3$  MWth) worden jaarlijks achteraf in april meetrapporten ingediend; voor grotere installaties gebeurt dit maandelijks achteraf. De grafiek hierboven laat gedurende het lopende kalenderjaar daarom altijd slechts het totaal van productiecijfers zien dat door CertiQ is ontvangen en vastgesteld.

Productiecijfers voor zonthermie-installaties zijn nog onvoldoende beschikbaar en worden derhalve niet getoond.

## Productie-installaties warmte

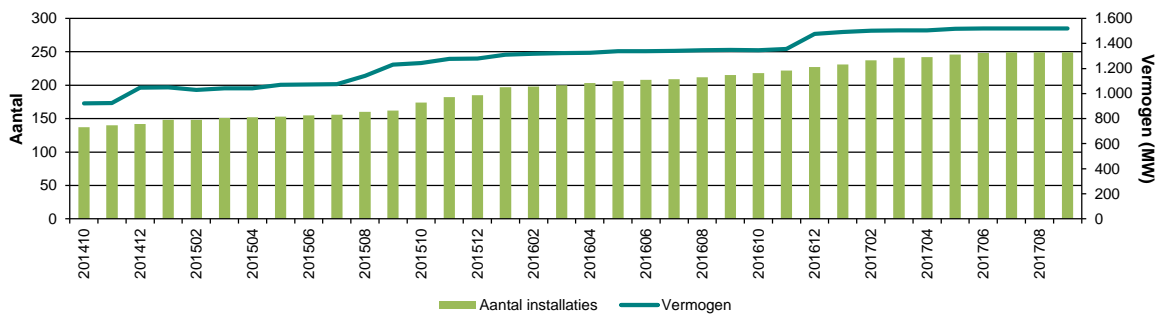
### Productie-installaties warmte

Per 01-10-2017

	Aantal	Vermogen (MW)
<b>Totaal</b>	<b>262</b>	<b>1.718,076</b>
Biomassa	249	1.518,866
Geothermie	13	199,210

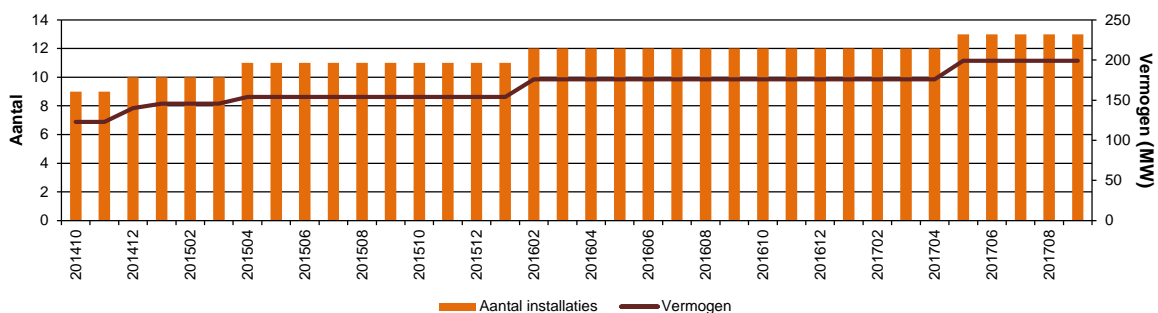
### Aantal en vermogen biomassa-installaties

#### Ingeschreven biomassa-installaties



### Aantal en vermogen geothermie-installaties

#### Ingeschreven geothermie-installaties



# Productie-installaties warmte

## Aantal en vermogen zonthermie-installaties

