

Statistisch overzicht CertiQ

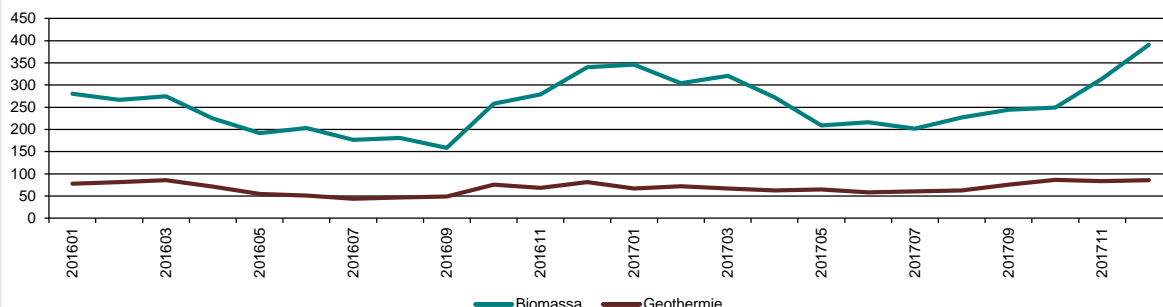
Garanties van oorsprong voor warmte

Productie van duurzame warmte in Nederland

(Op basis van uitgegeven Garanties van Oorsprong; in GWh weergegeven)

	2016	2017
Totaal	3.623,4	4.142,9
Biomassa	2.835,6	3.296,5
Geothermie	787,9	846,4

Gecertificeerde productie van duurzame warmte in Nederland (in GWh)



CertiQ stelt productiecijfers voor duurzame warmte vast op basis van meetrapporten die door de producent, met goedkeuring van een erkend meetverantwoordelijke, worden ingediend. Voor kleine installaties (≤ 3 MWth) worden jaarlijks achteraf in april meetrapporten ingediend; voor grotere installaties gebeurt dit maandelijks achteraf. De grafiek hierboven laat daarom voor 2017 slechts het totaal van productiecijfers zien dat door CertiQ is ontvangen en vastgesteld.

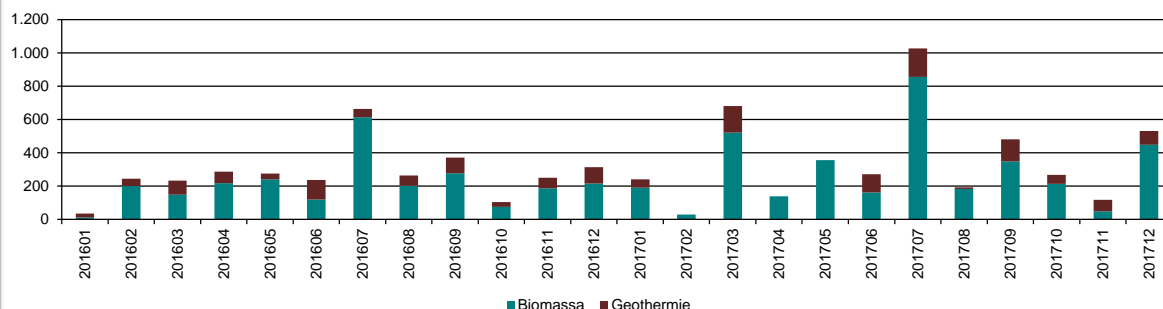
Productiecijfers voor zonthermie-installaties zijn nog onvoldoende beschikbaar en worden derhalve niet getoond.

Uitgifte van Garanties van Oorsprong

(in GWh weergegeven)

	2016	2017
Totaal	3.281,7	4.339,4
Biomassa	2.515,4	3.501,1
Geothermie	766,3	838,2

Uitgifte van GvO's over Nederlandse duurzame warmte (in GWh)



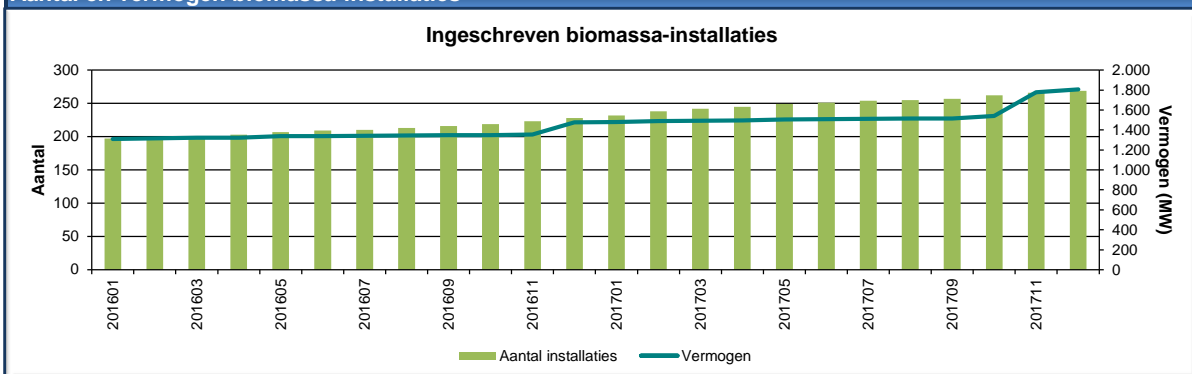
Productie-installaties warmte

Productie-installaties warmte

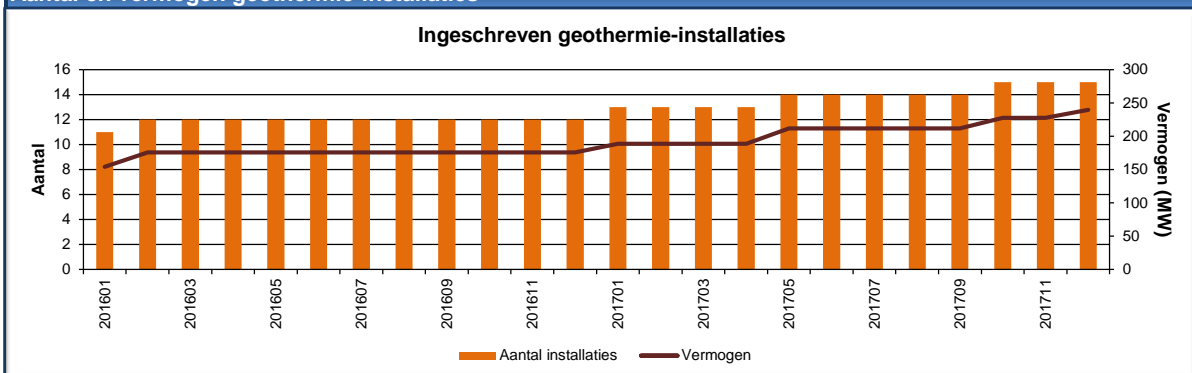
Per 31-12-2017

	Aantal	Vermogen (MW)
Totaal	296	2.048,5
Biomassa	269	1.805,2
Geothermie	15	239,7
Zon	12	3,6

Aantal en vermogen biomassa-installaties



Aantal en vermogen geothermie-installaties



Aantal en vermogen zonthermie-installaties

