

Statistisch overzicht CertiQ

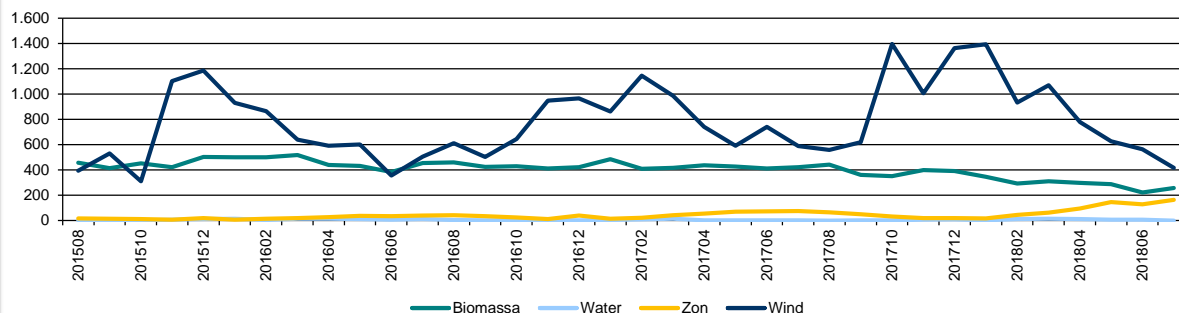
Garanties van Oorsprong

Productie van duurzame elektriciteit in Nederland

(Op basis van uitgegeven Garanties van Oorsprong; in GWh weergegeven)

	jul-18	Laatste 12 mnd
Totaal	840,9	15.631,9
Biomassa	257,2	3.963,4
Water	0,8	82,6
Zon	165,2	853,1
Wind	417,7	10.732,9

Gecertificeerde productie van duurzame elektriciteit in Nederland (in GWh)

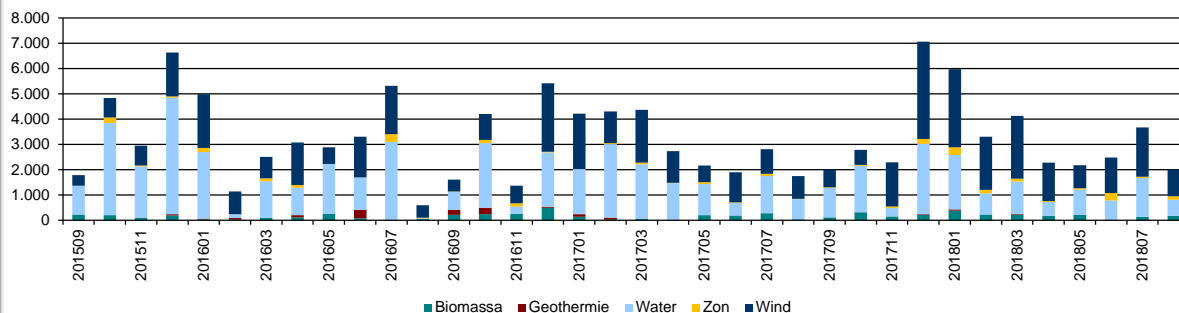


Import van buitenlandse Garanties van Oorsprong voor duurzame elektriciteit

(in GWh weergegeven)

	aug-18	Laatste 12 mnd
Totaal	2.000,4	40.128,3
Biomassa	175,3	2.323,9
Geothermie	0,0	116,3
Water	629,1	14.857,5
Zon	137,7	1.431,6
Wind	1.058,3	21.399,1

Import van duurzame elektriciteit (in GWh)



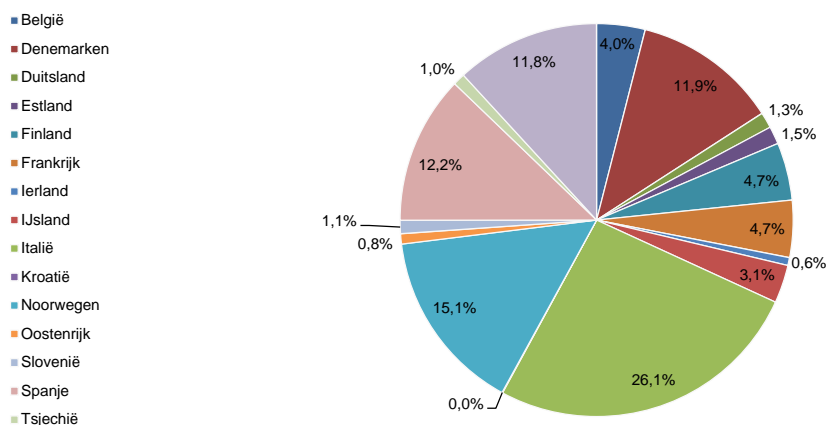
Herkomst* van import augustus 2018

	Biomassa	Geothermie	Water	Zon	Wind	Totaal
(In GWh) Totaal	175,3	0,0	629,1	137,7	1.058,3	2.000,4
België	13,3	0,0	0,0	0,0	88,0	101,3
Denemarken	34,0	0,0	0,0	0,0	277,0	311,0
Duitsland	2,6	0,0	35,0	0,0	0,0	37,6
Estland	28,5	0,0	0,9	0,0	15,6	45,0
Finland	0,8	0,0	5,6	0,0	74,4	80,8
Frankrijk	0,0	0,0	0,0	0,0	0,0	0,0
Ierland	0,0	0,0	0,0	0,0	29,8	29,8
IJsland	0,0	0,0	0,0	0,0	0,0	0,0
Italië	76,1	0,0	0,0	132,1	349,9	558,1
Kroatië	0,0	0,0	0,0	0,0	0,0	0,0
Noorwegen	0,0	0,0	68,7	0,0	58,2	126,9
Oostenrijk	0,0	0,0	14,8	0,0	0,0	14,8
Slovenië	0,0	0,0	4,1	0,0	0,0	4,1
Spanje	0,0	0,0	0,0	0,0	59,0	59,0
Tsjechië	19,2	0,0	0,0	5,6	0,5	25,2
Zweden	0,8	0,0	500,0	0,0	105,9	606,6

* De oorsprong (naar land) waar de elektriciteit is geproduceerd waarop de geïmporteerde Garanties van Oorsprong betrekking hebben.

Garanties van Oorsprong

Herkomst van import gedurende de laatste 12 maanden

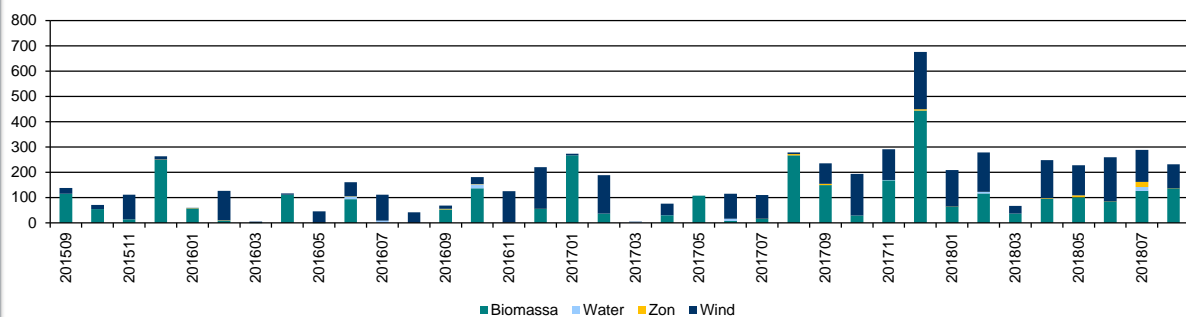


Export van Nederlandse Garanties van Oorsprong voor duurzame elektriciteit

aug-18 Laatste 12 mnd

(In GWh weergegeven)	Totaal	aug-18	Laatste 12 mnd
Totaal		232,2	3.208,7
Biomassa	137,1	137,1	1.559,1
Water	0,0	0,0	22,1
Zon	0,3	0,3	40,4
Wind	94,8	94,8	1.587,1

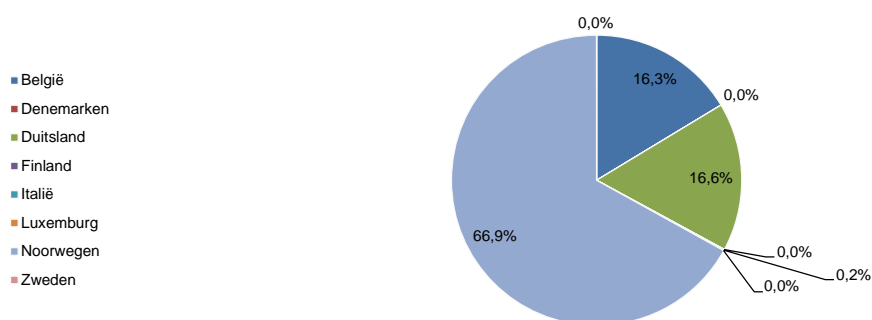
Export van duurzame elektriciteit (in GWh)



Bestemming van export augustus 2018

(In GWh)	Totaal	Biomassa	Water	Zon	Wind	Totaal
Totaal		137,1	0,0	0,3	94,8	232,2
België	65,0	0,0	0,0	0,0	0,4	65,4
Denemarken	0,0	0,0	0,0	0,0	0,0	0,0
Duitsland	0,0	0,0	0,0	0,0	63,0	63,0
Finland	0,0	0,0	0,0	0,0	0,0	0,0
Italië	0,0	0,0	0,0	0,0	0,0	0,0
Luxemburg	0,0	0,0	0,0	0,0	0,0	0,0
Noorwegen	72,1	0,0	0,0	0,3	31,4	103,8
Zweden	0,0	0,0	0,0	0,0	0,0	0,0

Bestemming van export gedurende de laatste 12 maanden



Garanties van Oorsprong

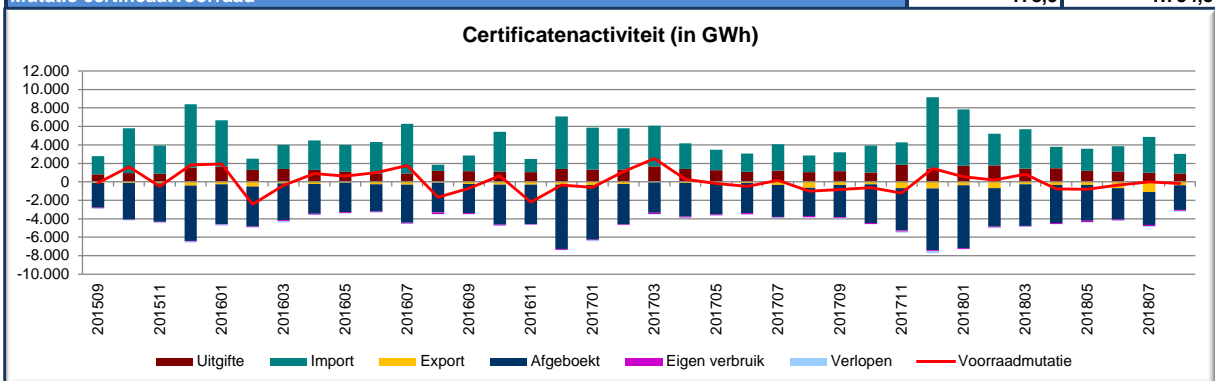
Afgeboekte Garanties van Oorsprong voor duurzame elektriciteit (In GWh weergegeven)	aug-18	Laatste 12 mnd
Totaal	2.644,9	52.077,8

Herkomst** van afgeboekte Garanties van Oorsprong voor duurzame elektriciteit augustus 2018

(In GWh weergegeven)	Totaal	2.644,9
België	117,6	
Denemarken	195,6	
Duitsland	29,8	
Estland	28,7	
Finland	67,7	
Frankrijk	0,4	
Ierland	31,0	
IJsland	98,2	
Italië	230,3	
Kroatië	20,0	
Nederland	916,7	
Noorwegen	300,8	
Oostenrijk	4,0	
Slovenië	40,7	
Spanje	132,5	
Tsjechië	56,8	
Zweden	374,2	

** De oorsprong (naar land) waar de elektriciteit is geproduceerd waarop de afgeboekte Garanties van Oorsprong betrekking hebben.

Certificatenactiviteit (in GWh)	aug-18	Laatste 12 mnd
Aangemaakte certificaten	901,0	16.065,9
Geïmporteerde certificaten	2.122,5	42.382,9
Toename certificaatvoorraad	3.023,5	58.448,8
Geëxporteerde certificaten	382,1	6.166,9
Afgeboekte certificaten	2.644,9	52.077,8
Certificaten voor eigen verbruik (niet verhandelbaar)	115,6	1.279,7
Verlopen certificaten	59,8	678,9
Afname certificaatvoorraad	3.202,4	60.203,3
Toename certificaatvoorraad	3.023,5	58.448,8
Afname certificaatvoorraad	3.202,4	60.203,3
Mutatie certificaatvoorraad	-178,9	-1.754,5



Voorraad garanties van oorsprong voor duurzame elektriciteit *** (In GWh weergegeven)	Per 01-09-2018	
Totaal	11.631,3	
Biomassa	1.544,0	
Geothermie	0,0	
Water	3.017,3	
Zon	397,1	
Wind	6.672,8	

*** De getoonde aantallen vormen een momentopname op de genoemde datum. In werkelijkheid is de voorraad aan voortdurende verandering onderhevig.

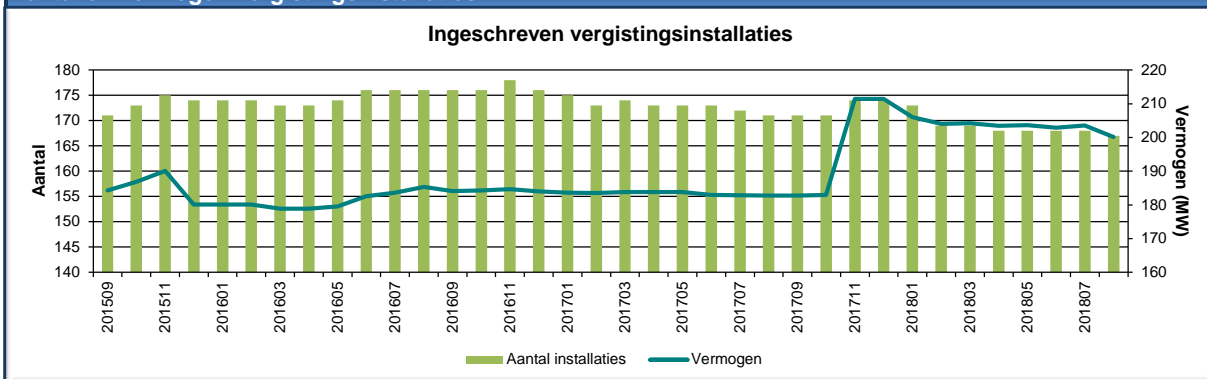
Productie-installaties elektriciteit

Productie-installaties

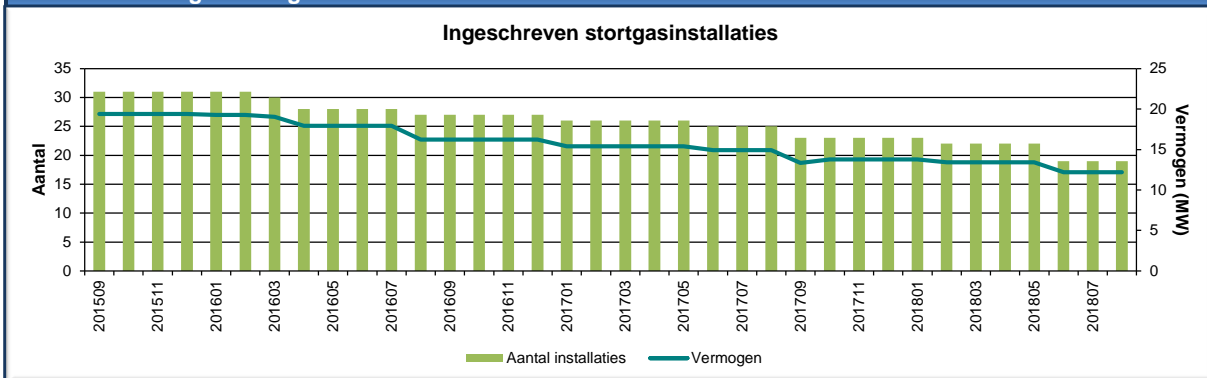
Per 01-09-2018

	Aantal	Vermogen (MW)
Totaal	17.535	8.541,5
Biomassa	241	3.122,1
<i>Waarvan:</i>		
Vergistingsinstallaties	167	200,1
Stortgasinstallaties	19	12,2
AVI	18	917,1
Bij- en meestook	2	1.700,0
Overige biomassa	35	292,7
Water	17	37,3
Zon	16.029	1.174,7
Wind	1.248	4.207,3

Aantal en vermogen vergistingsinstallaties

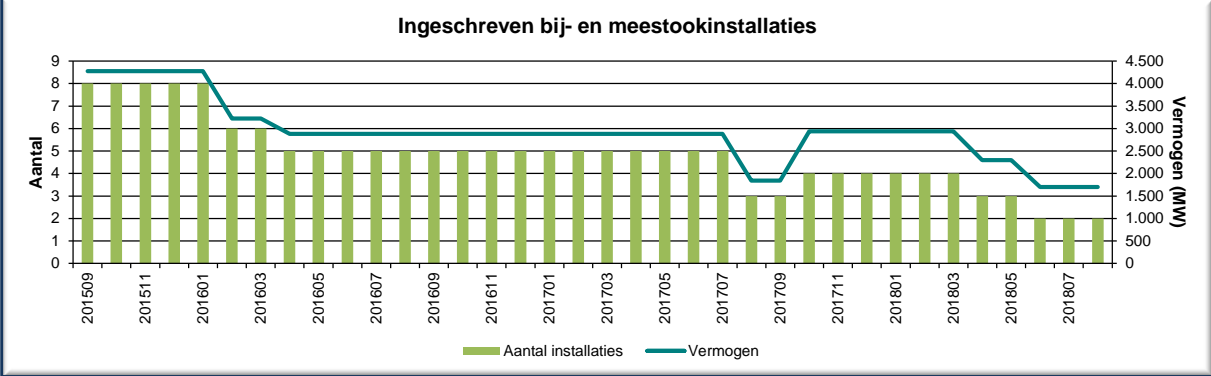


Aantal en vermogen stortgasinstallaties

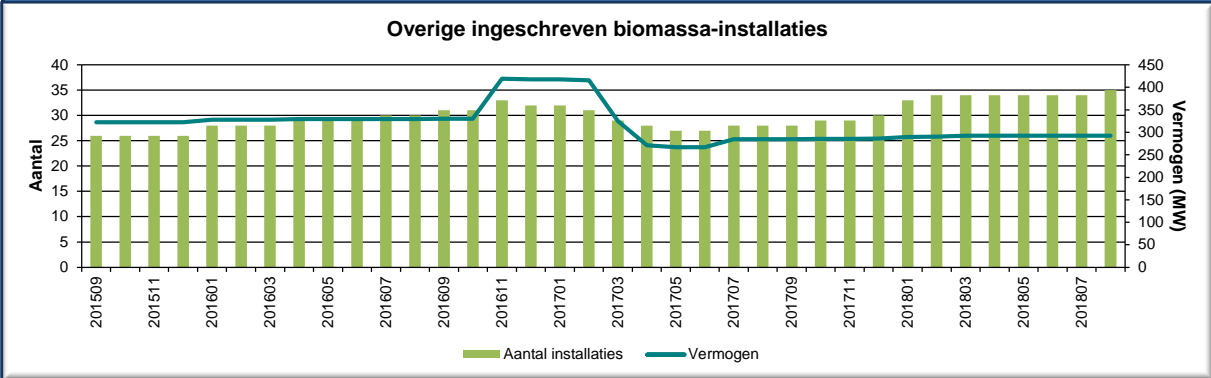


Productie-installaties elektriciteit

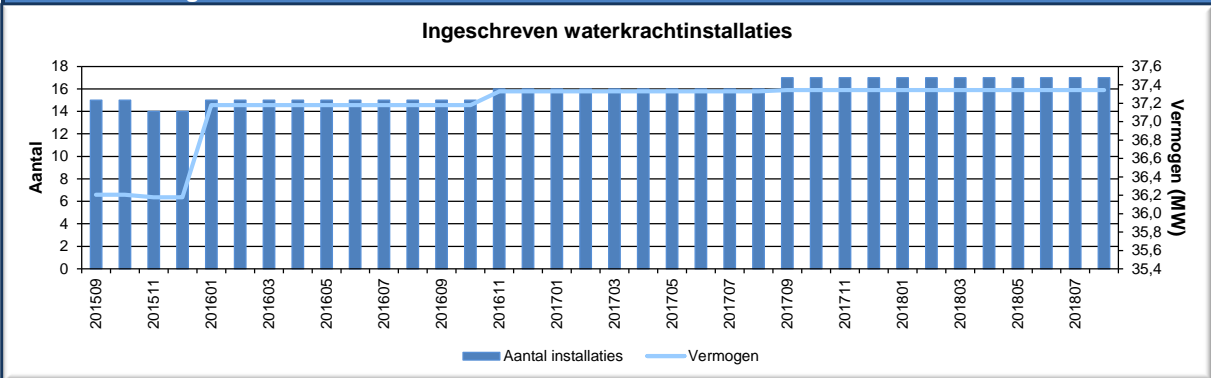
Aantal en vermogen bij- en meestookinstallaties



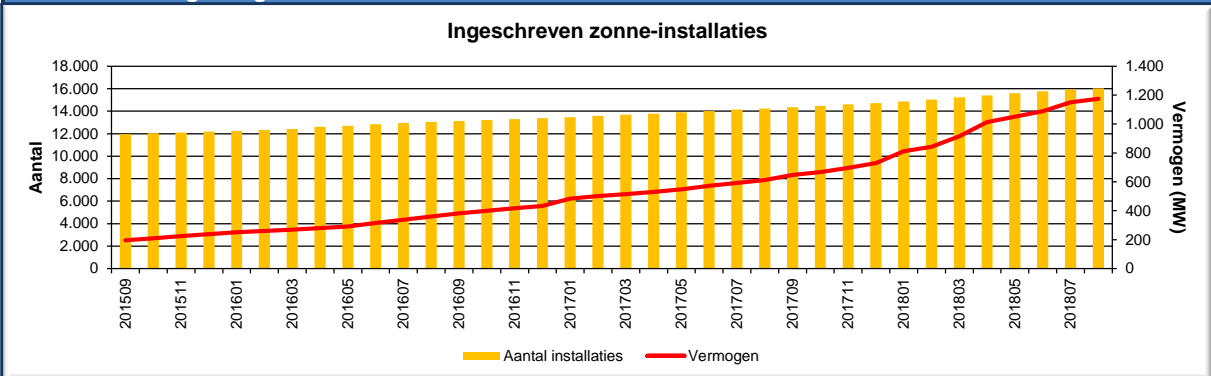
Aantal en vermogen overige biomassa-installaties



Aantal en vermogen waterkrachtinstallaties



Aantal en vermogen ingeschreven zonne-installaties



Productie-installaties elektriciteit

Aantal en vermogen windinstallaties

