

Statistisch overzicht CertiQ

Garanties van oorsprong voor warmte

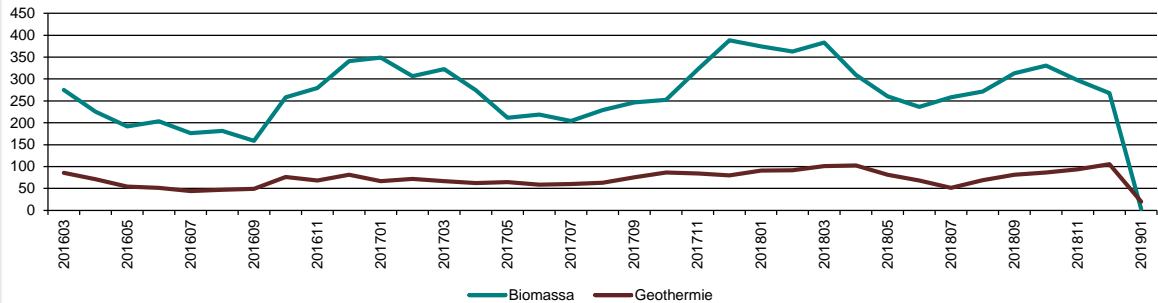
Productie van duurzame warmte in Nederland

Laatste 12 mnd

(Op basis van uitgegeven Garanties van Oorsprong; in GWh weergegeven)

Totaal	4.243,5
Biomassa	3.292,4
Geothermie	951,0

Gecertificeerde productie van duurzame warmte in Nederland (in GWh)



CertiQ stelt productiecijfers voor duurzame warmte vast op basis van meetrapporten die door de producent, met goedkeuring van een erkend meetverantwoordelijke, worden ingediend. Voor kleine installaties (≤ 3 MWth) worden jaarlijks achteraf in april meetrapporten ingediend; voor grotere installaties gebeurt dit maandelijks achteraf. De grafiek hierboven laat gedurende het lopende kalenderjaar daarom altijd slechts het totaal van productiecijfers zien dat door CertiQ is ontvangen en vastgesteld.

Productiecijfers voor zonthermie-installaties zijn nog onvoldoende beschikbaar en worden derhalve niet getoond.

Productie-installaties warmte

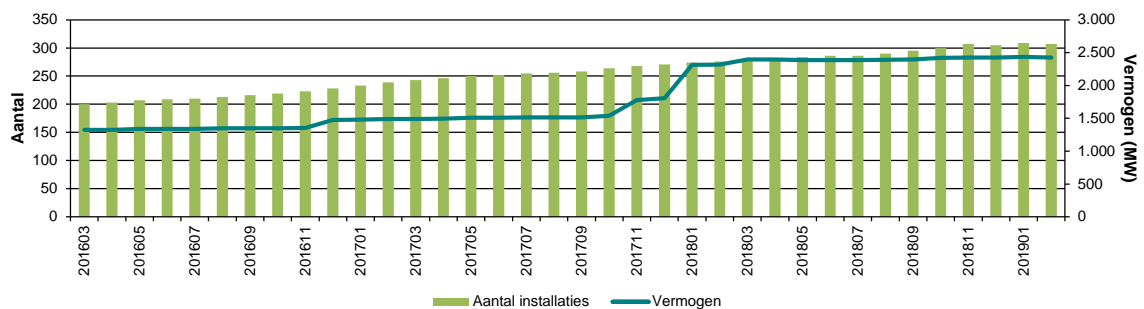
Productie-installaties warmte

Per 01-03-2019

	Aantal	Vermogen (MW)
Totaal	326	2.822,562
Biomassa	307	2.423,912
Geothermie	19	398,650
Zon	20	20,700

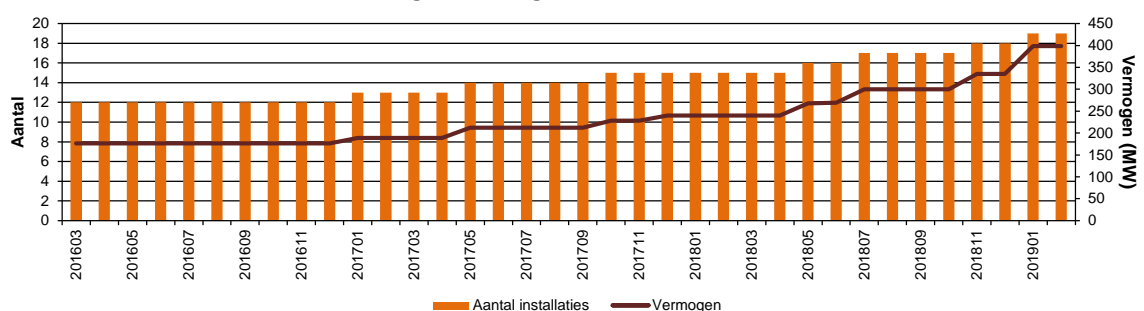
Aantal en vermogen biomassa-installaties

Ingeschreven biomassa-installaties



Aantal en vermogen geothermie-installaties

Ingeschreven geothermie-installaties



Productie-installaties warmte

Aantal en vermogen zonthermie-installaties

